

## Rapport de Repérage des matériaux et produits contenant de l'amiante avant réalisation de travaux dans un immeuble bâti

Dans le cadre de la mission décrite en tête de rapport, il a été repéré des matériaux et produits contenant de l'amiante.


### REFERENCES DE LA MISSION

Numéro de dossier : MA2402029575  
Rapport édité le : 19/03/2024

### DONNEUR D'ORDRE

MINISTERE DE L'ECONOMIE DES FINANCES ET DE LA  
SOVERAINETE INDUSTRIELLE ET NUMERIQUE - SMIRNOVA  
Larissa  
75012 PARIS

### OPERATEUR DE REPERAGE



MENNI abdelhakim  
Certification n° : 1075  
Décernée par : LA CERTIFICATION DE  
PERSONNES

### PROPRIETAIRE

MINISTERE DE L'ECONOMIE DES FINANCES ET DE LA  
SOVERAINETE INDUSTRIELLE ET NUMERIQUE  
139 Rue de Bercy  
75012 Paris

### LIEU D'INTERVENTION

10 Boulevard de Verdun (Bâtiments  
A/C)  
45000 Orléans  
Bat. N/A

Lot numéro Bâtiments A/C,



Par : MENNI abdelhakim



Programme de travaux fourni par le donneur d'ordre : voir au point 3.

#### TEXTES DE REFERENCES

Examen réalisé conformément à l'application du décret N°2017-899 du 9 mai 2017 relatif au repérage de l'amiante avant certaines opérations et de l'Arrêté du 16 juillet 2019 relatif au repérage de l'amiante avant certaines opérations réalisées dans les immeubles bâtis

#### PROGRAMME DE REPERAGE

Examen réalisé conformément à l'application du décret N°2017-899 du 9 mai 2017 relatif au repérage de l'amiante avant certaines opérations et de l'Arrêté du 16 juillet 2019 relatif au repérage de l'amiante avant certaines opérations réalisées dans les immeubles bâtis

Révision	Date	Objet
Version initiale	26/02/2024	Établissement du Dossier Technique


## 1. IDENTIFICATION DES PARTIES PRENANTES ET DES INTERVENANTS

### PARTIES PRENANTES

PARTIE PRENANTE	SOCIETE	ADRESSE
Donneur d'ordre	MINISTERE DE L'ECONOMIE DES FINANCES ET DE LA SOUVERAINETE INDUSTRIELLE ET NUMERIQUE - SMIRNOVA Larissa	139 RUE DE BERCY 75012 PARIS
Propriétaire	MINISTERE DE L'ECONOMIE DES FINANCES ET DE LA SOUVERAINETE INDUSTRIELLE ET NUMERIQUE	139 Rue de Bercy 75012 Paris
Accompagnateur	Sans accompagnateur	

### OPERATEUR DE REPERAGE

Nos opérateurs de repérage passent une certification de personnes qui consiste à valider les compétences et de répondre aux obligations réglementaires.



NOM	ORGANISME DE CERTIFICATION	NUMERO DE CERTIFICATION	DATE D'OBTENTION DE LA CERTIFICATION	DATE DE VALIDITE DE LA CERTIFICATION
MENNI abdelhakim	LA CERTIFICATION DE PERSONNES	1075	26/08/2022	25/08/2029

### ASSURANCE DU DIAGNOSTIQUEUR

Le contrat d'assurance "Responsabilité des diagnostiqueurs immobiliers" permet de satisfaire à l'obligation d'assurance de responsabilité civile professionnelle instituée par l'article R271-2 du Code de la Construction et de l'Habitation relatif aux conditions d'établissement du dossier de diagnostic technique (DDT)



COMPAGNIE	NUMERO DE POLICE	DATE DE VALIDITE
Axa	3912280604	01/01/2024

### LABORATOIRE

Adx groupe passe par un laboratoire privé afin de garantir l'indépendance et la neutralité d'Adx groupe



LABORATOIRE	N°ACCREDITATION COFRAC	ADRESSE
MYEASLAB	50503704400706	4 rue Maryse Bastié 44700 ORVAULT

Nota : Pour la réalisation de cette expertise, le groupe ADX Groupe n'a fait appel à aucun sous-traitant (sauf pour l'analyse des échantillons traités par un laboratoire indépendant, le cas échéant).

## > SOMMAIRE

1.	IDENTIFICATION DES PARTIES PRENANTES ET DES INTERVENANTS	2
2.	RENSEIGNEMENTS COMPLEMENTAIRES ET OBSERVATIONS	4
3.	DESCRIPTIF DES TRAVAUX SUR LESQUELS PORTENT LES INVESTIGATIONS	5
4.	CONCLUSIONS DU REPERAGE	8
5.	CONDITIONS DE REALISATION DU REPERAGE	17
6.	PROGRAMME DE REPERAGE, DESCRIPTION DES INVESTIGATIONS REALISEES	19
7.	RAPPORTS D'ANALYSES	62
8.	ANNEXES/ATTESTATION D'ASSURANCE/CERTIFICATION	94

**AdxGroupe c'est aussi des professionnels pour vous accompagner sur vos projets dans :**


### BÂTIMENT



### IMMOBILIER



### ENVIRONNEMENT



### INDUSTRIE



### NUMÉRISATION ET GESTION DES DONNÉES



### FORMATION



## 2. RENSEIGNEMENTS COMPLEMENTAIRES ET OBSERVATIONS

### RENSEIGNEMENTS COMPLEMENTAIRES ET OBSERVATIONS

Adresse du bien : 10 Boulevard de Verdun (Bâtiments A/C)  
45000 Orléans

Numéro de mission : MA2402029575

Références cadastrales :

Référence client : NC

PC / date de construction : Date du permis de construire non connue

Visite effectuée le : 26/02/2024

Numéro de lot : Bat. N/A, Lot numéro Bâtiments A/C

Documents demandés	Documents remis
Plan/Croquis du bâtiment	Non
Autres documents relatif à la construction (permis de construire, historique des travaux, etc.)	Non
Présence d'une Assistance à Maitrise d'Ouvrage sur le dossier	Non
Présence d'une Assistance à Maitrise d'Ouvrage Amiante sur le dossier	Non
Autres documents relatifs à la construction (permis de construire, historique des travaux, etc.)	Non

Observations :

Néant



### 3. DESCRIPTIF DES TRAVAUX SUR LESQUELS PORTENT LES INVESTIGATIONS

Locaux ou parties de locaux concernés par les travaux :

1er étage Bat A :	WC 1, WC 2, Salle de bains 1, Salle de bains 2, Chambre 1, Chambre 2, Chambre 3, Séjour, Circulation, Chambre 4, Cuisine
2ème étage Bat A :	Imprimante, Chauffe eau
1er étage Bat C :	Bureau, Dégagement
Rez de chaussée Bat C :	Réserve
Rez de chaussée Bat A :	Réception, Circulation, Bureau 1, Bureau 2

Définition du périmètre et du programme de repérage :

Niveau	Pièce	Zone
1er étage Bat A	Chambre 1	Cloison
	Chambre 2	Cloison
	Chambre 3	Cloison
	Séjour	Cloison
	Circulation	Cloison
	Chambre 4	Cloison
Rez de chaussée Bat A	Réception	Cloison
	Circulation	Cloison
	Bureau 1	Cloison
	Bureau 2	Cloison
1er étage Bat A	Chambre 1	Mur de refend
	Chambre 2	Mur de refend
	Chambre 3	Mur de refend
	Séjour	Mur de refend
	Circulation	Mur de refend
	Chambre 4	Mur de refend
Rez de chaussée Bat C	Réserve	Mur de refend
Rez de chaussée Bat A	Réception	Mur de refend
	Circulation	Mur de refend
	Bureau 1	Mur de refend
	Bureau 2	Mur de refend
1er étage Bat A	Chambre 1	Mur donnant sur extérieur
	Chambre 2	Mur donnant sur extérieur
	Chambre 3	Mur donnant sur extérieur
	Séjour	Mur donnant sur extérieur
	Chambre 4	Mur donnant sur extérieur
Rez de chaussée Bat A	Réception	Mur donnant sur extérieur
	Circulation	Mur donnant sur extérieur
	Bureau 1	Mur donnant sur extérieur
	Bureau 2	Mur donnant sur extérieur
1er étage Bat A	Chambre 1	Peinture boisserie
	Chambre 2	Peinture boisserie
	Chambre 3	Peinture boisserie
	Séjour	Peinture boisserie
	Circulation	Peinture boisserie
	Chambre 4	Peinture boisserie
	Chambre 1	Fillasse
	Chambre 2	Fillasse
	Chambre 3	Fillasse
	Séjour	Fillasse
	Circulation	Fillasse
	Chambre 4	Fillasse
	WC 1	Cloison
	WC 2	Cloison
	Salle de bains 1	Cloison
	Salle de bains 2	Cloison

Niveau	Pièce	Zone
	Cuisine	Cloison
	WC 1	Mur de refend
	WC 2	Mur de refend
	Salle de bains 1	Mur de refend
	Salle de bains 2	Mur de refend
	Cuisine	Mur de refend
	Salle de bains 1	Faïence
	Cuisine	Faïence
	WC 1	Peinture boiserie
	WC 2	Peinture boiserie
	Salle de bains 1	Peinture boiserie
	Salle de bains 2	Peinture boiserie
	Cuisine	Peinture boiserie
	WC 1	Filasse
	WC 2	Filasse
	Salle de bains 1	Filasse
	Salle de bains 2	Filasse
	Cuisine	Filasse
	Chambre 1	Plafond
	Chambre 2	Plafond
	Chambre 3	Plafond
	Séjour	Plafond
	Circulation	Plafond
	Chambre 4	Plafond
	WC 1	Mur donnant sur extérieur
	WC 2	Mur donnant sur extérieur
	Salle de bains 1	Mur donnant sur extérieur
	Salle de bains 2	Mur donnant sur extérieur
	Cuisine	Mur donnant sur extérieur
	WC 1	Plafond
	WC 2	Plafond
	Salle de bains 1	Plafond
	Salle de bains 2	Plafond
	Cuisine	Plafond
	Circulation	Sol
Rez de chaussée Bat A	Réception	Sol
	Circulation	Sol
	Bureau 1	Sol
	Bureau 2	Sol
1er étage Bat A	Salle de bains 1	Faïence sous faïence
2ème étage Bat A	Imprimante	Cloison
	Chauffe eau	Cloison
	Imprimante	Filasse
	Imprimante	Plafond
	Imprimante	Faïence
	Imprimante	Sol
	Imprimante	Peinture boiserie
	Chauffe eau	Peinture boiserie
1er étage Bat C	Imprimante	Mur donnant sur extérieur
	Bureau	Cloison
	Bureau	Mur donnant sur extérieur
	Bureau	Peinture boiserie
	Bureau	Plafond
	Dégagement	Plafond
Rez de chaussée Bat C	Bureau	Sol
	Réserve	Mur porteur
	Réserve	Conduit
	Réserve	Plafond
	Réserve	Mur porteur

Descriptif des travaux :

Réfection total de toutes les pièces du R+1 Batiment A.

Excepté les menuiseries et les sols.

Seulement un sondage au niveau du sol de la circulation, en vue de la pose d'une cloison.

Réfection total de la pièce imprimante ( R+2 ) en vue d'une transformation en salle de bain. La cloison de la pièce chauffe eau donnant sur le local imprimante est visé par le programme de travaux.

Réfection des murs, sol et plafond du bureau Bat C + plafond du dégagement.

Réfection total de la réserve Bat C.

Réfection des

Vue avec contact sur place Madame SMIRNOVA Larissa.

Important:

Dans le cadre de cette mission, le donneur d'ordre doit communiquer à ADX Groupe un état descriptif exhaustif écrit des travaux projetés que nous avons décrit ci-dessus.

Si le descriptif ci-dessus venait à être manquant ou incomplet, aucune réclamation ne pourra être portée par le donneur d'ordre. En effet, ce rapport ne porte que sur la liste des locaux ou parties de locaux décrit ci-dessus exclusivement, tout autre local ou partie de local devra être considéré comme non visité et ne faisant pas partie du repérage.

Si des travaux supplémentaires au descriptif ci-dessus devaient être réalisés, des investigations complémentaires seraient à prévoir afin de compléter le présent repérage.

Liste des pièces non visitées

Localisation	Description
Néant	-

Liste des locaux, parties de locaux, composants ou parties de composants n'ayant pas pu être inspectés dans le cadre d'un repérage réglementaire :

Localisation	Parties du local	Raison
Néant	-	

## 4. CONCLUSIONS DU REPERAGE













Ce présent repérage a pour objectif d'identifier et localiser les matériaux et produits contenant de l'amiante et faisant indissociablement corps avec l'immeuble ou la partie d'immeuble pour la zone \_impactée par les travaux décrits au paragraphe 3 du présent rapport.

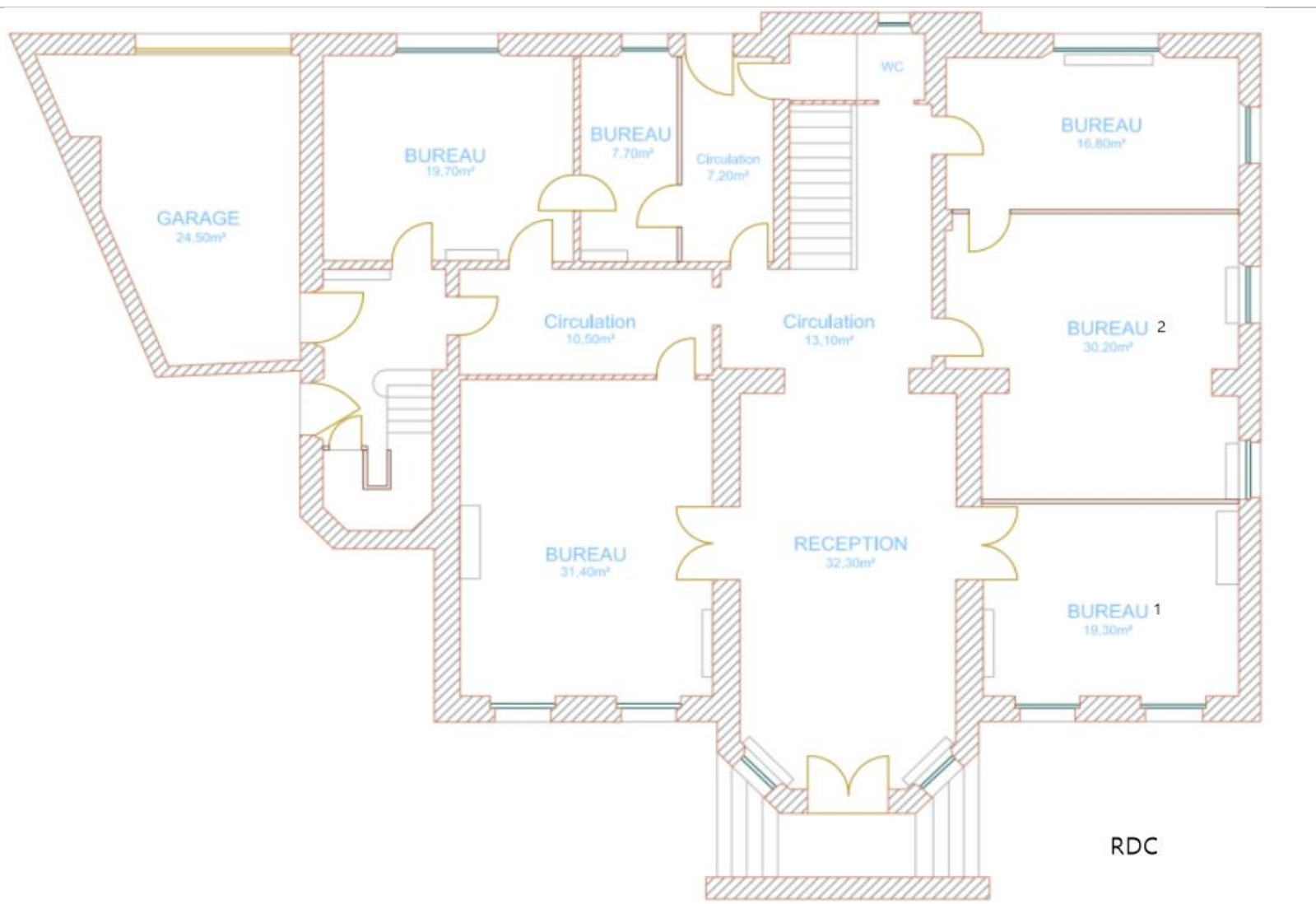
Dans le cadre de la mission décrite en tête de rapport, lorsqu'il a été repéré des matériaux et produits contenant de l'amiante, la nature de ces matériaux et produits ainsi que leur localisation sont décrites ci-après.













Dans le cas où des matériaux contenant de l'amiante ont été repérés, il convient s'il a lieu de confier le désamiantage à une entreprise certifiée. Le repérage est conforme à la réglementation dans le cadre de cette mission. Toutefois, il n'est jamais possible d'être parfaitement exhaustif, dans la mesure où un sondage n'est représentatif qu'à l'endroit précis du support investigué. Il convient donc de rester toujours très vigilant lors des travaux quant à l'éventuelle mise à jour de matériaux suspects ce qui nécessitera un repérage complémentaire.

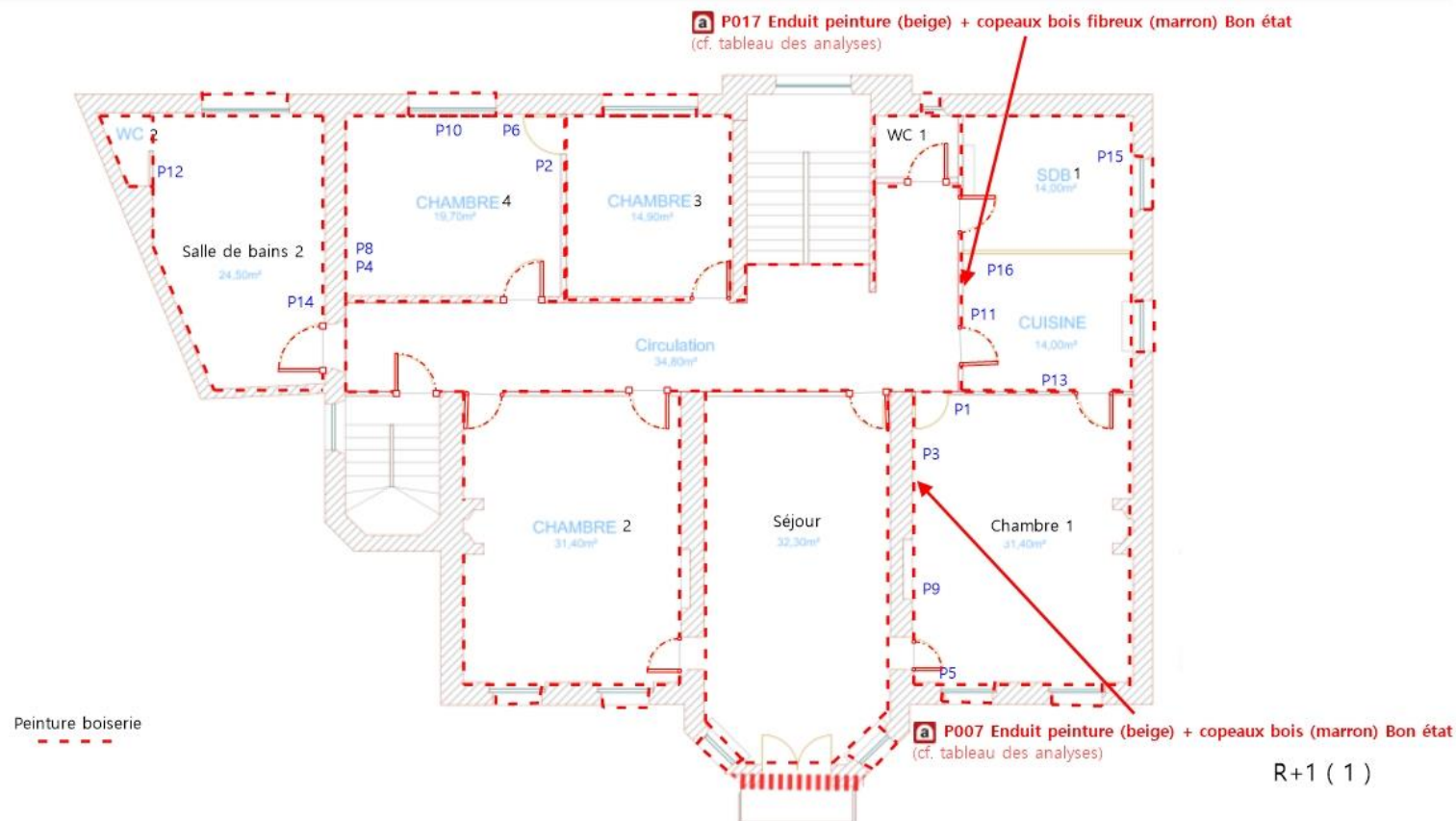
**Tableau 1 – Synthèse des ZPSO Contenant de l'Amiante ainsi que leurs quantités**

ZPSO	Niveau	Localisation	Zone	Description du prélèvement réalisé	Surface indicative
ZPSO004	1er étage Bat A	Chambre 1; Chambre 2; Chambre 3; Séjour; Circulation; Chambre 4	Peinture boiserie	Analyse : P007 - Matériau de type système d'enduit peinture (beige) ; matériau semi-dur fibreux de type bois, copeaux (marron) (Présence d'amiante) Analyse : P008 - Matériau de type système d'enduit peinture (blanc) (Absence d'amiante)	1 <sup>er</sup> étage
ZPSO010	1er étage Bat A	WC 1; WC 2; Salle de bains 1; Salle de bains 2; Cuisine	Peinture boiserie	Analyse : P017 - Matériau de type système d'enduit peinture (blanc) ; matériau semi-dur fibreux de type bois, copeaux (marron) (Présence d'amiante) Analyse : P018 - Matériau de type système d'enduit peinture (blanc) (Absence d'amiante)	1 <sup>er</sup> étage
ZPSO016	1er étage Bat A	Salle de bains 1	Faïence sous faïence	Analyse : P028 - Phase 1 Matériau dur de type ciment-colle (blanc) ; matériau dur de type carrelage, faïence (vert) (Présence d'amiante) - Phase 2 Matériau dur de type ciment-colle (gris) ; matériau de type peinture (beige) ; matériau de type peinture (blanc) (Présence d'amiante)	3m²
ZPSO018	2ème étage Bat A	Imprimante	Filasse	Analyse : P031 - Phase 1 Matériau semi-dur (gris) ; matériau souple (fibreux) (marron) (Présence d'amiante) - Phase 2 Matériau souple (fibreux) (marron) (Absence d'amiante)	1u
ZPSO023	2ème étage Bat A	Imprimante	Mur donnant sur extérieur	Analyse : P037 - Matériau de type maillage de fibres et liant (blanc) ; matériau de type peinture (beige) ; matériau semi-dur (beige) ; matériau semi-dur (gris) en traces ; matériau semi-dur de type plâtre (blanc) (Présence d'amiante)	3m²
ZPSO024	1er étage Bat C	Bureau	Cloison	Analyse : P038 - Phase 2 Matériau de type maillage de fibres et liant (blanc) ; matériau de type système d'enduit peinture (brillant) (beige) (Présence d'amiante) - Phase 3 Matériau semi-dur de type plaque (plâtreux) (marron) (Absence d'amiante)	6m²
ZPSO025	1er étage Bat C	Bureau	Mur donnant sur extérieur	Analyse : P039 - Phase 1 Matériau de type maillage de fibres et liant (blanc) ; matériau de type système d'enduit peinture (brillant) ; matériau souple fibreux de type papier, carton (blanc) ; matériau semi-dur de type enduit (brillant) (blanc) (Présence d'amiante) - Phase 2 Matériau souple fibreux de type papier, carton (blanc) (Absence d'amiante)	16m²













	<b>Planche de repérage des matériaux et produits amiantés</b>
Affaire	MA2402029575
Opération	MENNI abdelhakim
Site	10 Boulevard de Verdun (Bâtiments A/C) 45000 Orléans
Date de réalisation	19/03/2024
<b>Matériaux et produits contenant de l'amiante</b>	
	Surface amianté
	Linéaire / paroi amianté (type 1)
	Linéaire / paroi amianté (type 2)
	Conduit amianté
<b>Sondages destructifs / Prélèvements</b>	
 <b>Px</b>	Prélèvement Positif
<b>Px</b>	Prélèvement négatif
<b>S</b>	Sondage destructif
<b>Types de murs</b>	
	Mur Porteur
	Mur Cloison (type 1)
	Mur Cloison (type 2)
	Gaine technique
<b>Éléments ou pièces non visités</b>	
	Local non visité
	Élément non visité

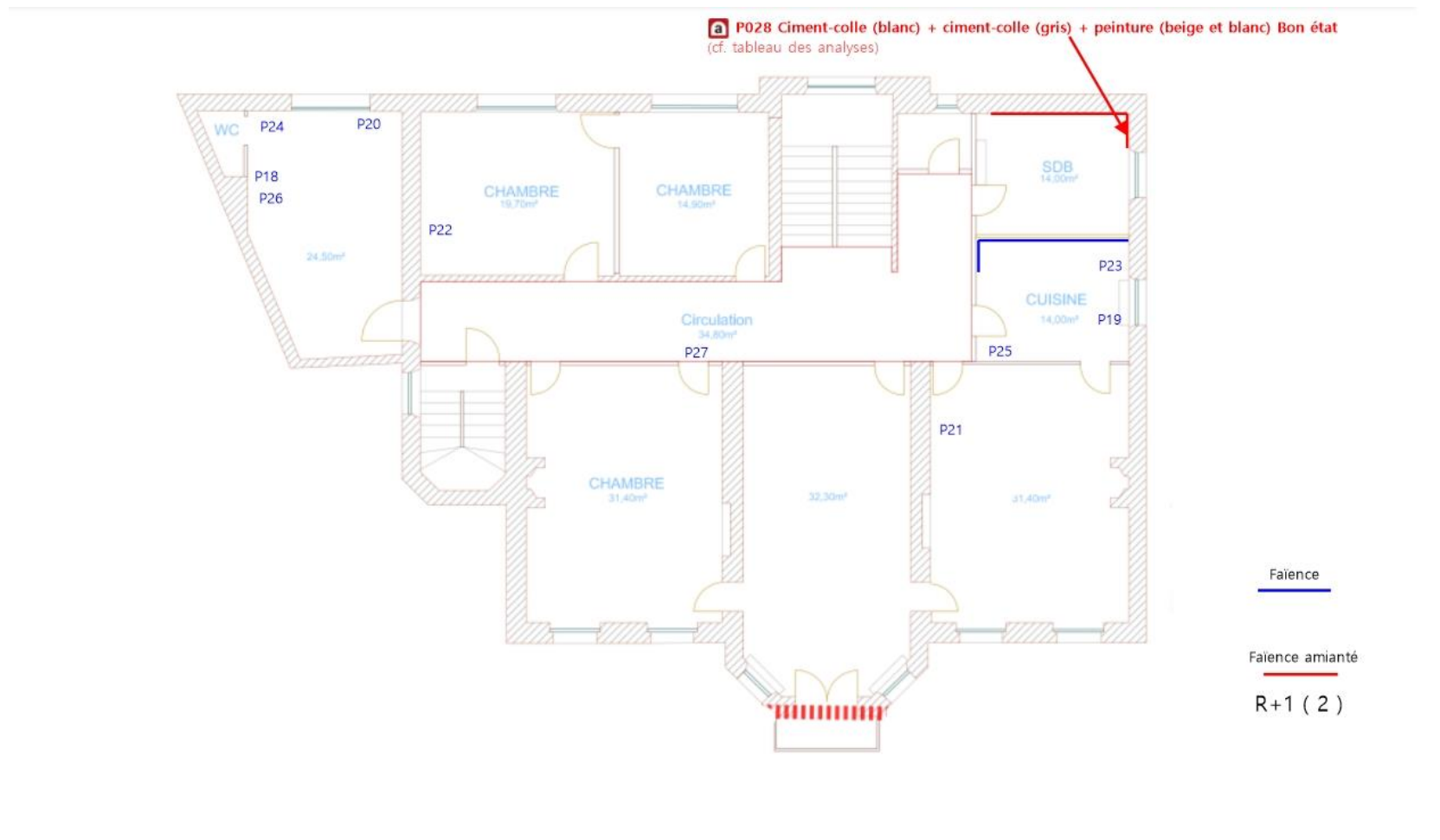


	<b>Planche de repérage des matériaux et produits amiantés</b>
Affaire	MA2402029575
Opération	MENNI abdelhakim
Site	10 Boulevard de Verdun (Bâtiments A/C) 45000 Orléans
Date de réalisation	19/03/2024
<b>Matériaux et produits contenant de l'amiante</b>	
	Surface amianté
	Linéaire / paroi amianté (type 1)
	Linéaire / paroi amianté (type 2)
	Conduit amianté
<b>Sondages destructifs / Prélèvements</b>	
 Px	Prélèvement Positif
Px	Prélèvement négatif
S	Sondage destructif
<b>Types de murs</b>	
	Mur Porteur
	Mur Cloison (type 1)
	Mur Cloison (type 2)
	Gaine technique
<b>Eléments ou pièces non visités</b>	
	Local non visité
	Elément non visité

















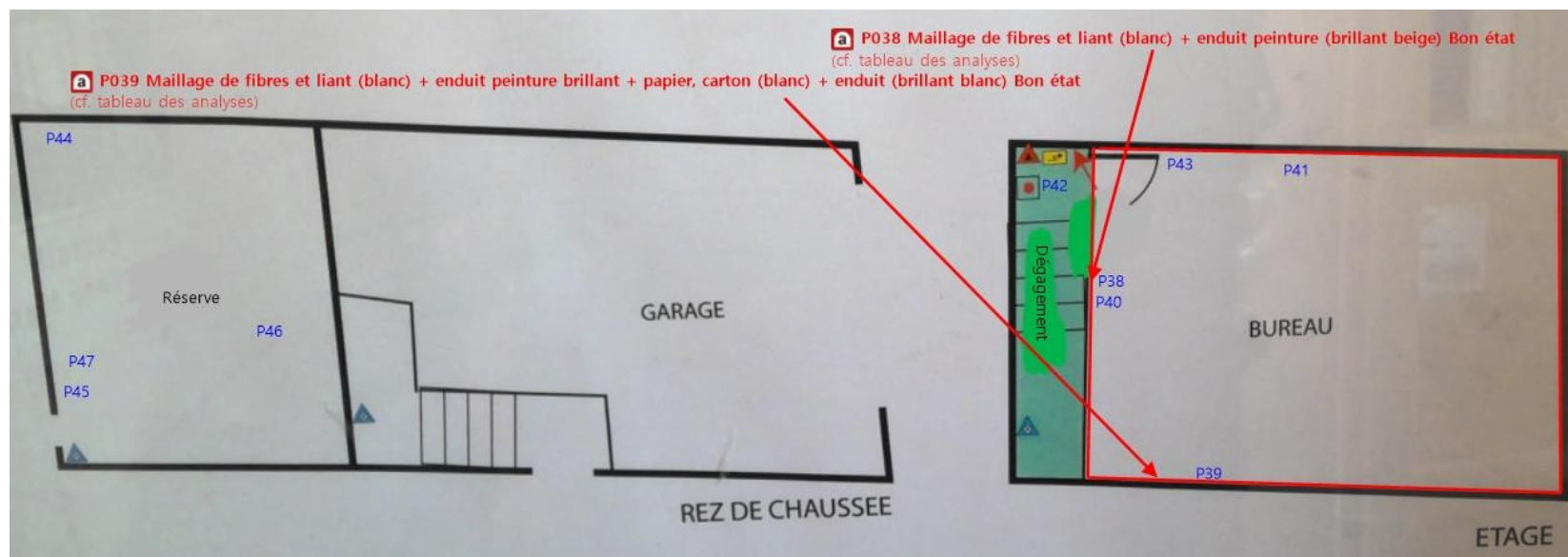


	<b>Planche de repérage des matériaux et produits amiantés</b>
Affaire	MA2402029575
Opération	MENNI abdelhakim
Site	10 Boulevard de Verdun (Bâtiments A/C) 45000 Orléans
Date de réalisation	19/03/2024
<b>Matériaux et produits contenant de l'amiante</b>	
	Surface amianté
	Linéaire / paroi amianté (type 1)
	Linéaire / paroi amianté (type 2)
	Conduit amianté
<b>Sondages destructifs / Prélèvements</b>	
 Px	Prélèvement Positif
Px	Prélèvement négatif
S	Sondage destructif
<b>Types de murs</b>	
	Mur Porteur
	Mur Cloison (type 1)
	Mur Cloison (type 2)
	Gaine technique
<b>Eléments ou pièces non visités</b>	
	Local non visité
	Elément non visité





	<b>Planche de repérage des matériaux et produits amiantés</b>
Affaire	MA2402029575
Opération	MENNI abdelhakim
Site	10 Boulevard de Verdun (Bâtiments A/C) 45000 Orléans
Date de réalisation	19/03/2024
<b>Matériaux et produits contenant de l'amiante</b>	
	Surface amianté
	Linéaire / paroi amianté (type 1)
	Linéaire / paroi amianté (type 2)
	Conduit amianté
<b>Sondages destructifs / Prélèvements</b>	
	Px Prélèvement Positif
	Px Prélèvement négatif
	Sondage destructif
<b>Types de murs</b>	
	Mur Porteur
	Mur Cloison (type 1)
	Mur Cloison (type 2)
	Gaine technique
<b>Eléments ou pièces non visités</b>	
	Local non visité
	Elément non visité



## Tableau des analyses effectuées:

Echantillon	Description Expert	Description laboratoire	Résultat Laboratoire
P001	<u>Identifiant:</u> ZPSO001 <u>Description:</u> Couche1: Peinture décorative (pailletées, gouttelettes, ...) + Couche2: Enduits à base de plâtre ou ciment projetés, lissés ou talochés	- Phase 2 Matériau fibreux de type papier peint (beige) ; matériau de type système d'enduit peinture (blanc) ; matériau semi-dur de type plâtre (blanc) Absence d'amiante - Phase 3 Matériau semi-dur de type plâtre (blanc) Absence d'amiante	Absence d'amiante
P002	<u>Identifiant:</u> ZPSO001 <u>Description:</u> Couche1: Peinture décorative (pailletées, gouttelettes, ...) + Couche2: Enduits à base de plâtre ou ciment projetés, lissés ou talochés	- Phase 2 Matériau de type maillage de fibres et liant (beige) ; matériau de type système d'enduit peinture (beige) ; matériau semi-dur de type plâtre (blanc) Absence d'amiante - Phase 3 Matériau semi-dur de type plâtre (blanc) Absence d'amiante	Absence d'amiante
P003	<u>Identifiant:</u> ZPSO002 <u>Description:</u> Couche1: Peinture décorative (pailletées, gouttelettes, ...) + Couche2: Enduit à base de plâtre lissé ou taloché	- Phase 2 Matériau fibreux de type papier peint (beige) ; matériau de type système d'enduit peinture (beige) ; matériau semi-dur de type plâtre (blanc) Absence d'amiante - Phase 3 Matériau semi-dur de type plâtre (blanc) Absence d'amiante	Absence d'amiante
P004	<u>Identifiant:</u> ZPSO002 <u>Description:</u> Couche1: Peinture décorative (pailletées, gouttelettes, ...) + Couche2: Enduit à base de plâtre lissé ou taloché	- Phase 2 Matériau de type maillage de fibres et liant (beige) ; matériau de type système d'enduit peinture (beige) ; matériau semi-dur de type plâtre (blanc) Absence d'amiante - Phase 3 Matériau semi-dur de type plâtre (blanc) Absence d'amiante	Absence d'amiante
P005	<u>Identifiant:</u> ZPSO003 <u>Description:</u> Couche1: Peinture décorative (pailletées, gouttelettes, ...) + Couche2: Enduit à base de plâtre lissé ou taloché	- Phase 2 Matériau fibreux de type papier peint (beige) ; matériau de type système d'enduit peinture (beige) Absence d'amiante	Absence d'amiante
P006	<u>Identifiant:</u> ZPSO003 <u>Description:</u> Couche1: Peinture décorative (pailletées, gouttelettes, ...) + Couche2: Enduit à base de plâtre lissé ou taloché	- Phase 2 Matériau de type maillage de fibres et liant (beige) ; matériau de type système d'enduit peinture (beige) ; matériau semi-dur de type plâtre (blanc) Absence d'amiante - Phase 3 Matériau semi-dur de type plâtre (blanc) Absence d'amiante	Absence d'amiante
P007	<u>Identifiant:</u> ZPSO004 <u>Description:</u> Peinture décorative (pailletées, gouttelettes, ...)	- Matériau de type système d'enduit peinture (beige) ; matériau semi-dur fibreux de type bois, copeaux (marron) : Présence d'amiante	Présence d'amiante
P008	<u>Identifiant:</u> ZPSO004 <u>Description:</u> Peinture décorative (pailletées, gouttelettes, ...)	- Matériau de type système d'enduit peinture (blanc) : Absence d'amiante	Absence d'amiante
P009	<u>Identifiant:</u> ZPSO005 <u>Description:</u> Tresse	- Matériau souple (fibreux) (marron) : Absence d'amiante	Absence d'amiante
P010	<u>Identifiant:</u> ZPSO005 <u>Description:</u> Tresse	- Matériau souple (fibreux) (beige) : Absence d'amiante	Absence d'amiante
P011	<u>Identifiant:</u> ZPSO006 <u>Description:</u> Couche1: Peinture décorative (pailletées, gouttelettes, ...) + Couche2: Enduits à base de plâtre ou ciment projetés, lissés ou talochés	- Phase 1 Matériau de type système d'enduit peinture (beige) ; matériau semi-dur de type plâtre (blanc) Absence d'amiante - Phase 2 Matériau semi-dur de type plâtre (blanc) Absence d'amiante	Absence d'amiante
P012	<u>Identifiant:</u> ZPSO006 <u>Description:</u> Couche1: Peinture décorative (pailletées, gouttelettes, ...) + Couche2: Enduits à base de plâtre ou ciment projetés, lissés ou talochés	- Phase 2 Matériau de type maillage de fibres et liant (beige) ; matériau de type système d'enduit peinture (beige) ; matériau semi-dur de type plâtre (blanc) Absence d'amiante - Phase 3 Matériau semi-dur de type plâtre (blanc) Absence d'amiante	Absence d'amiante
P013	<u>Identifiant:</u> ZPSO007 <u>Description:</u> Couche1: Peinture décorative (pailletées, gouttelettes, ...) + Couche2: Enduit à base de plâtre lissé ou taloché	- Phase 1 Matériau de type système d'enduit peinture (beige) ; matériau semi-dur de type plâtre (blanc) Absence d'amiante - Phase 2 Matériau semi-dur de type plâtre (blanc) Absence d'amiante	Absence d'amiante
P014	<u>Identifiant:</u> ZPSO007 <u>Description:</u> Couche1: Peinture décorative (pailletées, gouttelettes, ...) + Couche2: Enduit à base de plâtre lissé ou taloché	- Phase 2 Matériau de type maillage de fibres et liant (beige) ; matériau de type système d'enduit peinture (beige) ; matériau semi-dur de type plâtre (blanc) Absence d'amiante - Phase 3 Matériau semi-dur de type plâtre (blanc) Absence d'amiante	Absence d'amiante
P015	<u>Identifiant:</u> ZPSO008 <u>Description:</u> Colle de faïence	- Matériau dur de type carrelage, faïence (blanc) ; matériau dur de type ciment-colle (blanc) Absence d'amiante	Absence d'amiante
P016	<u>Identifiant:</u> ZPSO009 <u>Description:</u> Colle de faïence	- Phase 1 Matériau dur de type carrelage, faïence (beige) ; matériau dur de type joint ciment (gris) ; matériau dur de type ciment-colle (blanc) ; matériau semi-dur (blanc) ; matériau semi-dur de type plâtre (blanc) Absence d'amiante - Phase 2 Matériau semi-dur de type plâtre (blanc) Absence d'amiante	Absence d'amiante
P017	<u>Identifiant:</u> ZPSO010 <u>Description:</u> Peinture décorative (pailletées, gouttelettes, ...)	- Matériau de type système d'enduit peinture (blanc) ; matériau semi-dur fibreux de type bois, copeaux (marron) : Présence d'amiante	Présence d'amiante
P018	<u>Identifiant:</u> ZPSO010 <u>Description:</u> Peinture décorative (pailletées, gouttelettes, ...)	- Matériau de type système d'enduit peinture (blanc) : Absence d'amiante	Absence d'amiante
P019	<u>Identifiant:</u> ZPSO011 <u>Description:</u> Tresse	- Phase 2 Matériau de type peinture (blanc) ; matériau souple (fibreux) (jaune) Absence d'amiante	Absence d'amiante
P020	<u>Identifiant:</u> ZPSO011 <u>Description:</u> Tresse	- Matériau souple (fibreux) (marron) : Absence d'amiante	Absence d'amiante
P021	<u>Identifiant:</u> ZPSO012 <u>Description:</u> Couche1: Peinture décorative (pailletées, gouttelettes...) + Couche2: Enduit à base de plâtre lissé ou taloché	- Phase 2 Matériau de type maillage de fibres et liant (blanc) ; matériau de type système d'enduit peinture (beige) ; matériau semi-dur de type plâtre (blanc) Absence d'amiante - Phase 3 Matériau semi-dur de type plâtre (blanc) Absence d'amiante	Absence d'amiante
P022	<u>Identifiant:</u> ZPSO012 <u>Description:</u> Couche1: Peinture décorative (pailletées, gouttelettes...) + Couche2: Enduit à base de plâtre lissé ou taloché	- Phase 2 Matériau de type maillage de fibres et liant (blanc) ; matériau de type système d'enduit peinture (blanc) ; matériau semi-dur de type plâtre (blanc) Absence d'amiante - Phase 3 Matériau semi-dur de type plâtre (blanc) Absence d'amiante	Absence d'amiante

P023	<u>Identifiant:</u> ZPSO013 <u>Description:</u> Couche1: Peinture décorative (pailletées, gouttelettes, ...) + Couche2: Enduit à base de plâtre lissé ou taloché	- Phase 1 Matériau de type système d'enduit peinture (beige) ; matériau semi-dur de type plâtre (blanc) Absence d'amiante - Phase 2 Matériau semi-dur de type plâtre (blanc) Absence d'amiante	Absence d'amiante
P024	<u>Identifiant:</u> ZPSO013 <u>Description:</u> Couche1: Peinture décorative (pailletées, gouttelettes, ...) + Couche2: Enduit à base de plâtre lissé ou taloché	- Phase 2 Matériau de type maillage de fibres et liant (beige) ; matériau de type système d'enduit peinture (beige) ; matériau semi-dur de type plâtre (blanc) Absence d'amiante - Phase 3 Matériau semi-dur de type plâtre (blanc) Absence d'amiante	Absence d'amiante
P025	<u>Identifiant:</u> ZPSO014 <u>Description:</u> Couche1: Peinture décorative (pailletées, gouttelettes...) + Couche2: Enduit à base de plâtre lissé ou taloché	- Phase 2 Matériau de type peinture (blanc) ; matériau de type peinture (beige) ; matériau de type maillage de fibres et liant (blanc) ; matériau de type système d'enduit peinture (beige) ; matériau semi-dur de type plâtre (blanc) Absence d'amiante - Phase 3 Matériau semi-dur de type plâtre (blanc) Absence d'amiante	Absence d'amiante
P026	<u>Identifiant:</u> ZPSO014 <u>Description:</u> Couche1: Peinture décorative (pailletées, gouttelettes...) + Couche2: Enduit à base de plâtre lissé ou taloché	- Phase 2 Matériau de type maillage de fibres et liant (blanc) ; matériau de type système d'enduit peinture (beige) ; matériau semi-dur de type plâtre (blanc) Absence d'amiante - Phase 3 Matériau semi-dur de type plâtre (blanc) Absence d'amiante	Absence d'amiante
P027	<u>Identifiant:</u> ZPSO015 <u>Description:</u> Couche1: Sous-couche (carton, feutre, ...) de revêtement souple + Couche2: Colle non bitumineuse + Couche3: Ragréage	- Phase 1 Matériau semi-dur de type revêtement de sol (marron) Absence d'amiante - Phase 2 Matériau de type colle (jaune) ; matériau semi-dur (blanc) ; matériau semi-dur de type ragréage (gris) ; matériau de type colle (jaune) ; matériau semi-dur de type ragréage (fibreuse) (gris) ; matériau souple (fibreuse) (marron) Absence d'amiante	Absence d'amiante
P028	<u>Identifiant:</u> ZPSO016 <u>Description:</u> Colle de faïence	- Phase 1 Matériau dur de type ciment-colle (blanc) ; matériau dur de type carrelage, faïence (vert) Présence d'amiante - Phase 2 Matériau dur de type ciment-colle (gris) ; matériau de type peinture (beige) ; matériau de type peinture (blanc) Présence d'amiante	Présence d'amiante
P029	<u>Identifiant:</u> ZPSO017 <u>Description:</u> Couche1: Peinture décorative (pailletées, gouttelettes, ...) + Couche2: Enduit de jointoiement des plaques de plâtre	- Phase 2 Matériau de type maillage de fibres et liant (blanc) ; matériau de type système d'enduit peinture (beige) ; matériau semi-dur de type plâtre (blanc) Absence d'amiante - Phase 3 Matériau semi-dur de type plâtre (blanc) Absence d'amiante	Absence d'amiante
P030	<u>Identifiant:</u> ZPSO017 <u>Description:</u> Couche1: Peinture décorative (pailletées, gouttelettes, ...) + Couche2: Enduit de jointoiement des plaques de plâtre	- Matériau de type système d'enduit peinture (beige) ; matériau semi-dur de type plâtre (blanc) : Absence d'amiante	Absence d'amiante
P031	<u>Identifiant:</u> ZPSO018 <u>Description:</u> Tresse	- Phase 1 Matériau semi-dur (gris) ; matériau souple (fibreuse) (marron) Présence d'amiante - Phase 2 Matériau souple (fibreuse) (marron) Absence d'amiante	Présence d'amiante
P032	<u>Identifiant:</u> ZPSO019 <u>Description:</u> Couche1: Peinture décorative (pailletées, gouttelettes...) + Couche2: Enduit de jointoiement et plot de colle des plaques de plâtre	- Phase 2 Matériau de type maillage de fibres et liant (blanc) ; matériau de type système d'enduit peinture (beige) Absence d'amiante - Phase 3 Matériau semi-dur de type plaque (plâtreux) (marron) Absence d'amiante	Absence d'amiante
P033	<u>Identifiant:</u> ZPSO020 <u>Description:</u> Colle de faïence	- Phase 1 Matériau dur de type carrelage, faïence (blanc) ; matériau de type peinture (blanc) Absence d'amiante - Phase 2 Matériau dur de type ciment-colle (blanc) ; matériau de type peinture (blanc) ; matériau de type peinture (beige) ; matériau semi-dur (blanc) Absence d'amiante	Absence d'amiante
P034	<u>Identifiant:</u> ZPSO021 <u>Description:</u> Couche1: Sous-couche (carton, feutre, ...) de revêtement souple + Couche2: Colle non bitumineuse + Couche3: Ragréage	- Matériau semi-dur de type revêtement de sol (marron) ; matériau de type colle (jaune) ; matériau semi-dur fibreux de type bois, copeaux (marron) : Absence d'amiante	Absence d'amiante
P035	<u>Identifiant:</u> ZPSO022 <u>Description:</u> Peinture décorative (pailletées, gouttelettes, ...)	- Phase 2 Matériau de type système d'enduit peinture (blanc) ; matériau semi-dur fibreux de type bois, copeaux (marron) en traces Absence d'amiante	Absence d'amiante
P036	<u>Identifiant:</u> ZPSO022 <u>Description:</u> Peinture décorative (pailletées, gouttelettes, ...)	- Matériau de type système d'enduit peinture (blanc) : Absence d'amiante	Absence d'amiante
P037	<u>Identifiant:</u> ZPSO023 <u>Description:</u> Couche1: Peinture décorative (pailletées, gouttelettes, ...) + Couche2: Enduit à base de plâtre lissé ou taloché	- Matériau de type maillage de fibres et liant (blanc) ; matériau de type peinture (beige) ; matériau semi-dur (beige) ; matériau semi-dur (gris) en traces ; matériau semi-dur de type plâtre (blanc) : Présence d'amiante	Présence d'amiante
P038	<u>Identifiant:</u> ZPSO024 <u>Description:</u> Couche1: Peinture décorative (pailletées, gouttelettes, ...) + Couche2: Enduits à base de plâtre ou ciment projetés, lissés ou talochés	- Phase 2 Matériau de type maillage de fibres et liant (blanc) ; matériau de type système d'enduit peinture (brillant) (beige) Présence d'amiante - Phase 3 Matériau semi-dur de type plaque (plâtreux) (marron) Absence d'amiante	Présence d'amiante
P039	<u>Identifiant:</u> ZPSO025 <u>Description:</u> Couche1: Peinture décorative (pailletées, gouttelettes, ...) + Couche2: Enduit de jointoiement des plaques de plâtre	- Phase 1 Matériau de type maillage de fibres et liant (blanc) ; matériau de type système d'enduit peinture (brillant) ; matériau souple fibreux de type papier, carton (blanc) ; matériau semi-dur de type enduit (brillant) (blanc) Présence d'amiante - Phase 2 Matériau souple fibreux de type papier, carton (blanc) Absence d'amiante	Présence d'amiante
P040	<u>Identifiant:</u> ZPSO026 <u>Description:</u> Peinture décorative (pailletées, gouttelettes, ...)	- Matériau de type système d'enduit peinture (blanc) ; matériau semi-dur fibreux de type bois, copeaux (beige) : Absence d'amiante	Absence d'amiante
P041	<u>Identifiant:</u> ZPSO027 <u>Description:</u> Panneaux et plaques	- Phase 2 Matériau de type peinture (blanc) ; matériau semi-dur fibreux de type bois, copeaux (beige) Absence d'amiante	Absence d'amiante
P042	<u>Identifiant:</u> ZPSO027 <u>Description:</u> Panneaux et plaques	- Phase 2 Matériau de type peinture (blanc) ; matériau semi-dur fibreux de type faux-plafonds (beige) Absence d'amiante	Absence d'amiante
P043	<u>Identifiant:</u> ZPSO028 <u>Description:</u> Couche1: Sous-couche (carton, feutre, ...) de revêtement souple + Couche2: Colle non bitumineuse + Couche3: Ragréage	- Phase 1 Matériau souple de type revêtement de sol (bleu) Absence d'amiante	Absence d'amiante

		- Phase 2 Matériau de type colle (jaune) ; matériau semi-dur de type ragréage (gris) ; matériau de type colle (jaune) ; matériau semi-dur de type ragréage (gris) Absence d'amiante	
P044	<u>Identifiant:</u> ZPSO029 <u>Description:</u> Couche1: Peinture décorative (pailletées, gouttelettes, ...) + Couche2: Enduit à base de ciment lissé ou taloché	- Matériau de type peinture (beige) ; matériau semi-dur de type enduit (blanc) ; matériau semi-dur de type ciment (gris) : Absence d'amiante	Absence d'amiante
P045	<u>Identifiant:</u> ZPSO030 <u>Description:</u> Calorifuge (tresses, coquilles, matelas...)	- Matériau fibreux de type isolant (jaune) : Absence d'amiante	Absence d'amiante
P046	<u>Identifiant:</u> ZPSO031 <u>Description:</u> Panneaux et plaques	- Phase 2 Matériau de type aluminium (gris) ; matériau souple fibreux de type papier, carton (bitumineux) (marron) ; matériau fibreux de type isolant (jaune) en traces Absence d'amiante - Phase 3 Matériau fibreux de type isolant (jaune) Absence d'amiante	Absence d'amiante
P047	<u>Identifiant:</u> ZPSO032 <u>Description:</u> Couche1: Peinture décorative (pailletées, gouttelettes, ...) + Couche2: Joint de parpaing	- Matériau de type peinture (bitumineux) ; matériau semi-dur de type enduit (blanc) ; matériau semi-dur de type ciment (gris) : Absence d'amiante	Absence d'amiante



## 5. CONDITIONS DE REALISATION DU REPERAGE

### Programme de repérage :

Le programme de repérage de la mission décrite en tête du présent rapport est exhaustif et nécessite des sondages destructifs et/ou des démontages particuliers, de manière à suivre rigoureusement le périmètre de travaux définis avec le donneur d'ordre et l'annexe A de la norme NF X 46-020 d'Aout 2017.

Lorsque, dans des cas très exceptionnels et justifiés certaines parties d'ouvrages ne sont pas accessibles avant que les travaux ne commencent, l'opérateur de repérage émet les réserves et préconise les investigations complémentaires qui devront être réalisées entre les différentes étapes des travaux.

### Ne font pas partie du repérage :

- Les machineries en place (ascenseur / ventilation) (en service et nécessitant une habilitation particulière pour y pénétrer)
- Les locaux « Poste de Transformation » (en service et nécessitant une habilitation particulière pour y pénétrer)
- Les locaux ou parties de locaux n'ayant pu être inspectés et listés dans le tableau page précédente
- Les ouvrages et réseaux enterrés

### Sondages :

Dans un premier temps, l'opérateur de repérage recherche et constate de visu la présence de matériaux et produits qui correspondent aux composants ou parties de composants listés en annexe 1 de l'Arrêté du 16 juillet 2019 sont susceptibles de contenir de l'amiante. S'il a connaissance d'autres produits ou matériaux réputés contenir de l'amiante, il les repère également. L'inspection des ouvrages doit être exhaustive. Le repérage peut nécessiter des sondages destructifs ou des démontages particuliers. Notamment, il convient de procéder aux investigations suivantes :

- Les plénums doivent être inspectés
- Les gaines techniques doivent être contrôlées
- Les cloisons démontables doivent être examinées (têtes, pieds et joints de la cloison, réservations) ;
- Les éléments de façade, gaines maçonnées, joints de

cloisons devront être sondés ou démontés s'il y a présomption de présence de matériaux contenant de l'amiante.

Lorsque, dans des cas très exceptionnels, qui doivent être justifiés, certaines parties d'ouvrages ne sont pas accessibles avant que la démolition / les travaux ne commencent, l'opérateur de repérage émet les réserves correspondantes et préconise les investigations complémentaires qui devront être réalisées entre les différentes étapes de la démolition/les travaux.

Chaque sondage est décrit dans la section 7 « *Description des investigations réalisées* ». Ils sont réalisés en partant de la surface du support jusqu'à l'élément structurel du bâtiment.

En respect de l'Annexe C de la norme NF X 46-020, les s réalisés dans le cadre du présent repérage concernent tout ou partie de l'épaisseur des matériaux.

Les mesures de prévention collective, le choix des équipements de protection individuelle et du matériel à utiliser sont issus de l'évaluation des risques réalisée préalablement à l'intervention, selon le mode opératoire d'ADX Groupe dans lequel est détaillée la méthodologie de prélèvements.

### Établissement des zones présentant des similitudes d'ouvrage (ZPSO)

La recherche et la détermination des ZPSO est une démarche réalisée au cours de l'ensemble des étapes de la mission, dans le but final d'aboutir à l'identification et la localisation des ZPSO contenant ou non de l'amiante. Chaque ZPSO sera donc identifiée par un ouvrage de référence, choisi comme le plus représentatif des ouvrages similaires. Parmi les ouvrages composant l'immeuble bâti, l'opérateur de repérage prend en compte un certain nombre de critères pour déterminer chacun des ouvrages de référence

Le nombre de sondages à réaliser sera directement impacté par le caractère continu ou discontinu de la ZPSO.



### Ecart, adjonction ou suppression par rapport à la norme NF X 46-020 :

Information relative aux conditions spécifiques du repérage, telles que les conditions d'inaccessibilité, l'impossibilité de réaliser un prélèvement destructif, etc. :

#### Synthèse des ZPSO Incohérente

ZPSO	Niveau	Localisation	Zone	Description de l'échantillon réalisé*
ZPSO004	1er étage Bat A	Chambre 1; Chambre 2; Chambre 3; Séjour; Circulation; Chambre 4	Peinture boisserie	<b>Analyse : P007</b> - Matériau de type système d'enduit peinture (beige) ; matériau semi-dur fibreux de type bois, copeaux (marron) (Présence d'amiante) <b>Analyse : P008</b> - Matériau de type système d'enduit peinture (blanc) (Absence d'amiante)
ZPSO010	1er étage Bat A	WC 1; WC 2; Salle de bains 1; Salle de bains 2; Cuisine	Peinture boisserie	<b>Analyse : P017</b> - Matériau de type système d'enduit peinture (blanc) ; matériau semi-dur fibreux de type bois, copeaux (marron) (Présence d'amiante) <b>Analyse : P018</b> - Matériau de type système d'enduit peinture (blanc) (Absence d'amiante)

Après vérification d'adx-Groupe et de son laboratoire d'analyse qu'aucune pollution croisée n'a été identifiée au niveau du laboratoire et du prélèvement, l'hétérogénéité du matériau/produit de la ou des ZPSO notifiées ci-dessus peuvent s'expliquer selon la norme NFX 46-020 par :

- une faible quantité d'amiante mélangé manuellement, lors de la fabrication ;
- une faible quantité d'amiante naturel présente dans la charge minérale utilisée à la fabrication ;
- la pose d'un enduit sur une surface avec des reliquats d'un produit amianté non complètement enlevé ;

À ce stade, il convient de conduire une réflexion (si nécessaire collégiale) afin de déterminer, à partir d'éléments factuels (techniques constructives et/ou procédés de fabrication et/ou de mise en œuvre, etc.) la cause probable de cette hétérogénéité.

Dans le cadre du diagnostic amiante avant travaux les états de conservation ne sont donnés qu'à titre informatif dans le cas où les matériaux amiantés seraient conservés à l'issue des travaux.

ADX GROUPE a choisi d'utiliser les critères non subjectifs de l'évaluation de l'état de conservation des matériaux de la liste B. Ces états de conservation ne peuvent en aucun cas se substituer à l'analyse des risques des entreprises intervenantes.

Observations	Oui	Non	Sans Objet
Plan de prévention réalisé avant intervention sur site	-	-	X
Vide sanitaire accessible			X
Combles ou toiture accessibles et visitables			X

## 6. PROGRAMME DE REPERAGE, DESCRIPTION DES INVESTIGATIONS REALISEES

Descriptif des sondages et prélèvements effectués pour les ouvrages objet de la mission selon l'annexe A de la norme NFX 46 020 d'Aout 2017 et l'annexe 1 de l'arrêté du 16 juillet 2019.

### 1 - Couvertures, Toitures, Terrasses et étanchéités

**Sans objet**


### 2 - Parois verticales extérieures et Façades

**Sans objet**

### 3 - Parois verticales intérieures

**ZPSO001 : Couche1: Peinture décorative (pailletées, gouttelettes, ...) + Couche2: Enduits à base de plâtre ou ciment projetés, lissés ou talochés**

**Niveau : 1er étage Bat A, Rez de chaussée Bat A**

Localisation	Continuité / Discontinuité	n° de sondage	Zone	Prélèvement effectué / Sondage et extension	Echantillon	Analyse	Photo
Chambre 1	Discontinue	1	Cloison	Oui 1er étage Bat A - Chambre 1 : Cloison	<p><u>Identifiant:</u> ZPSO001</p> <p><u>Echantillon:</u> MA2402029575/P001, réf. labo.: 24EK011696-001 MA2402029575/P002, réf. labo.: 24EK011696-002</p> <p><u>Description:</u> Couche1: Peinture décorative (pailletées, gouttelettes, ...) + Couche2: Enduits à base de plâtre ou ciment projetés, lissés ou talochés</p> <p><u>Composant de la construction:</u> 3 - Parois verticales intérieures - Revêtements de murs, poteaux, cloisons, gaines, coffres + 3 - Parois verticales intérieures - Cloisons sèches (assemblées, préfabriquées)</p> <p><u>Partie à sonder:</u> Couche1: Peinture décorative (pailletées, gouttelettes, ...) + Couche2: Enduits à base de plâtre ou ciment projetés, lissés ou talochés</p> <p><u>Justificatif:</u> Après analyse en laboratoire</p>	<p><u>Analyse:</u> P001</p> <p><u>Partie analysée par le laboratoire:</u> - Phase 2 Matériau fibreux de type papier peint (beige) ; matériau de type système d'enduit peinture (blanc) ; matériau semi-dur de type plâtre (blanc) Absence d'amiante - Phase 3 Matériau semi-dur de type plâtre (blanc) Absence d'amiante</p>	

Chambre 2	Discontinue	2	Cloison	Sondage et extension de la ZPSO du ou des échantillon(s) : P001, P002	<p><u>Identifiant:</u> ZPSO001</p> <p><u>Echantillon:</u> MA2402029575/P001, réf. labo.: 24EK011696-001 MA2402029575/P002, réf. labo.: 24EK011696-002</p> <p><u>Description:</u> Couche1: Peinture décorative (pailletées, gouttelettes, ...) + Couche2: Enduits à base de plâtre ou ciment projetés, lissés ou talochés</p> <p><u>Composant de la construction:</u> 3 - Parois verticales intérieures - Revêtements de murs, poteaux, cloisons, gaines, coffres + 3 - Parois verticales intérieures - Cloisons sèches (assemblées, préfabriquées)</p> <p><u>Partie à sonder:</u> Couche1: Peinture décorative (pailletées, gouttelettes, ...) + Couche2: Enduits à base de plâtre ou ciment projetés, lissés ou talochés</p> <p><u>Justificatif:</u> Après analyse en laboratoire</p>	<p><u>Analyse:</u> P001, P002</p>	Idem photo : P001; P002
Chambre 3	Discontinue	3	Cloison	Sondage et extension de la ZPSO du ou des échantillon(s) : P001, P002	<p><u>Identifiant:</u> ZPSO001</p> <p><u>Echantillon:</u> MA2402029575/P001, réf. labo.: 24EK011696-001 MA2402029575/P002, réf. labo.: 24EK011696-002</p> <p><u>Description:</u> Couche1: Peinture décorative (pailletées, gouttelettes, ...) + Couche2: Enduits à base de plâtre ou ciment projetés, lissés ou talochés</p> <p><u>Composant de la construction:</u> 3 - Parois verticales intérieures - Revêtements de murs, poteaux, cloisons, gaines, coffres + 3 - Parois verticales intérieures - Cloisons sèches (assemblées, préfabriquées)</p> <p><u>Partie à sonder:</u> Couche1: Peinture décorative (pailletées, gouttelettes, ...) + Couche2: Enduits à base de plâtre ou ciment projetés, lissés ou talochés</p> <p><u>Justificatif:</u> Après analyse en laboratoire</p>	<p><u>Analyse:</u> P001, P002</p>	Idem photo : P001; P002
Séjour	Discontinue	4	Cloison	Sondage et extension de la ZPSO du ou des échantillon(s) : P001, P002	<p><u>Identifiant:</u> ZPSO001</p> <p><u>Echantillon:</u> MA2402029575/P001, réf. labo.: 24EK011696-001 MA2402029575/P002, réf. labo.: 24EK011696-002</p> <p><u>Description:</u> Couche1: Peinture décorative (pailletées, gouttelettes, ...) + Couche2: Enduits à base de plâtre ou ciment projetés, lissés ou talochés</p> <p><u>Composant de la construction:</u> 3 - Parois verticales intérieures - Revêtements de murs, poteaux, cloisons, gaines, coffres + 3 - Parois verticales intérieures - Cloisons sèches (assemblées, préfabriquées)</p> <p><u>Partie à sonder:</u> Couche1: Peinture décorative (pailletées, gouttelettes, ...) + Couche2: Enduits à base de plâtre ou ciment projetés, lissés ou talochés</p> <p><u>Justificatif:</u> Après analyse en laboratoire</p>	<p><u>Analyse:</u> P001, P002</p>	Idem photo : P001; P002


Circulation	Discontinue	5	Cloison	Sondage et extension de la ZPSO du ou des échantillon(s) : P001, P002	<p><u>Identifiant:</u> ZPSO001</p> <p><u>Echantillon:</u> MA2402029575/P001, réf. labo.: 24EK011696-001 MA2402029575/P002, réf. labo.: 24EK011696-002</p> <p><u>Description:</u> Couche1: Peinture décorative (pailletées, gouttelettes, ...) + Couche2: Enduits à base de plâtre ou ciment projetés, lissés ou talochés</p> <p><u>Composant de la construction:</u> 3 - Parois verticales intérieures - Revêtements de murs, poteaux, cloisons, gaines, coffres + 3 - Parois verticales intérieures - Cloisons sèches (assemblées, préfabriquées)</p> <p><u>Partie à sonder:</u> Couche1: Peinture décorative (pailletées, gouttelettes, ...) + Couche2: Enduits à base de plâtre ou ciment projetés, lissés ou talochés</p> <p><u>Justificatif:</u> Après analyse en laboratoire</p>	<p><u>Analyse:</u> P001, P002</p>	Idem photo : P001; P002
Chambre 4	Discontinue	6	Cloison	Oui 1er étage Bat A - Chambre 4 : Cloison	<p><u>Identifiant:</u> ZPSO001</p> <p><u>Echantillon:</u> MA2402029575/P001, réf. labo.: 24EK011696-001 MA2402029575/P002, réf. labo.: 24EK011696-002</p> <p><u>Description:</u> Couche1: Peinture décorative (pailletées, gouttelettes, ...) + Couche2: Enduits à base de plâtre ou ciment projetés, lissés ou talochés</p> <p><u>Composant de la construction:</u> 3 - Parois verticales intérieures - Revêtements de murs, poteaux, cloisons, gaines, coffres + 3 - Parois verticales intérieures - Cloisons sèches (assemblées, préfabriquées)</p> <p><u>Partie à sonder:</u> Couche1: Peinture décorative (pailletées, gouttelettes, ...) + Couche2: Enduits à base de plâtre ou ciment projetés, lissés ou talochés</p> <p><u>Justificatif:</u> Après analyse en laboratoire</p>	<p><u>Analyse:</u> P002</p> <p><u>Partie analysée par le laboratoire:</u> - Phase 2 Matériau de type maillage de fibres et liant (beige) ; matériau de type système d'enduit peinture (beige) ; matériau semi-dur de type plâtre (blanc) Absence d'amiante - Phase 3 Matériau semi-dur de type plâtre (blanc) Absence d'amiante</p>	
Réception	Discontinue	7	Cloison	Sondage et extension de la ZPSO du ou des échantillon(s) : P001, P002	<p><u>Identifiant:</u> ZPSO001</p> <p><u>Echantillon:</u> MA2402029575/P001, réf. labo.: 24EK011696-001 MA2402029575/P002, réf. labo.: 24EK011696-002</p> <p><u>Description:</u> Couche1: Peinture décorative (pailletées, gouttelettes, ...) + Couche2: Enduits à base de plâtre ou ciment projetés, lissés ou talochés</p> <p><u>Composant de la construction:</u> 3 - Parois verticales intérieures - Revêtements de murs, poteaux, cloisons, gaines, coffres + 3 - Parois verticales intérieures - Cloisons sèches (assemblées, préfabriquées)</p> <p><u>Partie à sonder:</u> Couche1: Peinture décorative (pailletées, gouttelettes, ...) + Couche2: Enduits à base de plâtre ou ciment projetés, lissés ou talochés</p> <p><u>Justificatif:</u> Après analyse en laboratoire</p>	<p><u>Analyse:</u> P001, P002</p>	Idem photo : P001; P002

Circulation	Discontinue	8	Cloison	Sondage et extension de la ZPSO du ou des échantillon(s) : P001, P002	<p><u>Identifiant:</u> ZPSO001</p> <p><u>Echantillon:</u> MA2402029575/P001, réf. labo.: 24EK011696-001 MA2402029575/P002, réf. labo.: 24EK011696-002</p> <p><u>Description:</u> Couche1: Peinture décorative (pailletées, gouttelettes, ...) + Couche2: Enduits à base de plâtre ou ciment projetés, lissés ou talochés</p> <p><u>Composant de la construction:</u> 3 - Parois verticales intérieures - Revêtements de murs, poteaux, cloisons, gaines, coffres + 3 - Parois verticales intérieures - Cloisons sèches (assemblées, préfabriquées)</p> <p><u>Partie à sonder:</u> Couche1: Peinture décorative (pailletées, gouttelettes, ...) + Couche2: Enduits à base de plâtre ou ciment projetés, lissés ou talochés</p> <p><u>Justificatif:</u> Après analyse en laboratoire</p>	<p><u>Analyse:</u> P001, P002</p>	Idem photo : P001; P002
Bureau 1	Discontinue	9	Cloison	Sondage et extension de la ZPSO du ou des échantillon(s) : P001, P002	<p><u>Identifiant:</u> ZPSO001</p> <p><u>Echantillon:</u> MA2402029575/P001, réf. labo.: 24EK011696-001 MA2402029575/P002, réf. labo.: 24EK011696-002</p> <p><u>Description:</u> Couche1: Peinture décorative (pailletées, gouttelettes, ...) + Couche2: Enduits à base de plâtre ou ciment projetés, lissés ou talochés</p> <p><u>Composant de la construction:</u> 3 - Parois verticales intérieures - Revêtements de murs, poteaux, cloisons, gaines, coffres + 3 - Parois verticales intérieures - Cloisons sèches (assemblées, préfabriquées)</p> <p><u>Partie à sonder:</u> Couche1: Peinture décorative (pailletées, gouttelettes, ...) + Couche2: Enduits à base de plâtre ou ciment projetés, lissés ou talochés</p> <p><u>Justificatif:</u> Après analyse en laboratoire</p>	<p><u>Analyse:</u> P001, P002</p>	Idem photo : P001; P002
Bureau 2	Discontinue	10	Cloison	Sondage et extension de la ZPSO du ou des échantillon(s) : P001, P002	<p><u>Identifiant:</u> ZPSO001</p> <p><u>Echantillon:</u> MA2402029575/P001, réf. labo.: 24EK011696-001 MA2402029575/P002, réf. labo.: 24EK011696-002</p> <p><u>Description:</u> Couche1: Peinture décorative (pailletées, gouttelettes, ...) + Couche2: Enduits à base de plâtre ou ciment projetés, lissés ou talochés</p> <p><u>Composant de la construction:</u> 3 - Parois verticales intérieures - Revêtements de murs, poteaux, cloisons, gaines, coffres + 3 - Parois verticales intérieures - Cloisons sèches (assemblées, préfabriquées)</p> <p><u>Partie à sonder:</u> Couche1: Peinture décorative (pailletées, gouttelettes, ...) + Couche2: Enduits à base de plâtre ou ciment projetés, lissés ou talochés</p> <p><u>Justificatif:</u> Après analyse en laboratoire</p>	<p><u>Analyse:</u> P001, P002</p>	Idem photo : P001; P002




**ZPSO002 : Couche1: Peinture décorative (pailletées, gouttelettes, ...) + Couche2: Enduit à base de plâtre lissé ou taloché**

**Niveau : 1er étage Bat A, Rez de chaussée Bat C, Rez de chaussée Bat A**

Localisation	Continuité / Discontinuité	n° de sondage	Zone	Prélèvement effectué / Sondage et extension	Echantillon	Analyse	Photo
Chambre 1	Discontinue	1	Mur de refend	Oui 1er étage Bat A - Chambre 1 : Mur de refend	<p><u>Identifiant:</u> ZPSO002</p> <p><u>Echantillon:</u> MA2402029575/P003, réf. labo.: 24EK011696-003 MA2402029575/P004, réf. labo.: 24EK011696-004</p> <p><u>Description:</u> Couche1: Peinture décorative (pailletées, gouttelettes, ...) + Couche2: Enduit à base de plâtre lissé ou taloché</p> <p><u>Composant de la construction:</u> 3 - Parois verticales intérieures - Revêtements de murs, poteaux, cloisons, gaines, coffres + 3 - Parois verticales intérieures - Murs et cloisons maçonnés</p> <p><u>Partie à sonder:</u> Couche1: Peinture décorative (pailletées, gouttelettes, ...) + Couche2: Enduit à base de plâtre lissé ou taloché</p> <p><u>Justificatif:</u> Après analyse en laboratoire</p>	<p><u>Analyse:</u> P003</p> <p><u>Partie analysée par le laboratoire:</u> - Phase 2 Matériau fibreux de type papier peint (beige) ; matériau de type système d'enduit peinture (beige) ; matériau semi-dur de type plâtre (blanc) Absence d'amiante - Phase 3 Matériau semi-dur de type plâtre (blanc) Absence d'amiante</p>	
Chambre 2	Discontinue	2	Mur de refend	Sondage et extension de la ZPSO du ou des échantillon(s) : P003, P004	<p><u>Identifiant:</u> ZPSO002</p> <p><u>Echantillon:</u> MA2402029575/P003, réf. labo.: 24EK011696-003 MA2402029575/P004, réf. labo.: 24EK011696-004</p> <p><u>Description:</u> Couche1: Peinture décorative (pailletées, gouttelettes, ...) + Couche2: Enduit à base de plâtre lissé ou taloché</p> <p><u>Composant de la construction:</u> 3 - Parois verticales intérieures - Revêtements de murs, poteaux, cloisons, gaines, coffres + 3 - Parois verticales intérieures - Murs et cloisons maçonnés</p> <p><u>Partie à sonder:</u> Couche1: Peinture décorative (pailletées, gouttelettes, ...) + Couche2: Enduit à base de plâtre lissé ou taloché</p> <p><u>Justificatif:</u> Après analyse en laboratoire</p>	<p><u>Analyse:</u> P003, P004</p>	Idem photo : P003; P004


Chambre 3	Discontinue	3	Mur de refend	Sondage et extension de la ZPSO du ou des échantillon(s) : P003, P004	<p><u>Identifiant:</u> ZPSO002</p> <p><u>Echantillon:</u> MA2402029575/P003, réf. labo.: 24EK011696-003 MA2402029575/P004, réf. labo.: 24EK011696-004</p> <p><u>Description:</u> Couche1: Peinture décorative (pailletées, gouttelettes, ...) + Couche2: Enduit à base de plâtre lissé ou taloché</p> <p><u>Composant de la construction:</u> 3 - Parois verticales intérieures - Revêtements de murs, poteaux, cloisons, gaines, coffres + 3 - Parois verticales intérieures - Murs et cloisons maçonnés</p> <p><u>Partie à sonder:</u> Couche1: Peinture décorative (pailletées, gouttelettes, ...) + Couche2: Enduit à base de plâtre lissé ou taloché</p> <p><u>Justificatif:</u> Après analyse en laboratoire</p>	<p><u>Analyse:</u> P003, P004</p>	Idem photo : P003; P004
Séjour	Discontinue	4	Mur de refend	Sondage et extension de la ZPSO du ou des échantillon(s) : P003, P004	<p><u>Identifiant:</u> ZPSO002</p> <p><u>Echantillon:</u> MA2402029575/P003, réf. labo.: 24EK011696-003 MA2402029575/P004, réf. labo.: 24EK011696-004</p> <p><u>Description:</u> Couche1: Peinture décorative (pailletées, gouttelettes, ...) + Couche2: Enduit à base de plâtre lissé ou taloché</p> <p><u>Composant de la construction:</u> 3 - Parois verticales intérieures - Revêtements de murs, poteaux, cloisons, gaines, coffres + 3 - Parois verticales intérieures - Murs et cloisons maçonnés</p> <p><u>Partie à sonder:</u> Couche1: Peinture décorative (pailletées, gouttelettes, ...) + Couche2: Enduit à base de plâtre lissé ou taloché</p> <p><u>Justificatif:</u> Après analyse en laboratoire</p>	<p><u>Analyse:</u> P003, P004</p>	Idem photo : P003; P004
Circulation	Discontinue	5	Mur de refend	Sondage et extension de la ZPSO du ou des échantillon(s) : P003, P004	<p><u>Identifiant:</u> ZPSO002</p> <p><u>Echantillon:</u> MA2402029575/P003, réf. labo.: 24EK011696-003 MA2402029575/P004, réf. labo.: 24EK011696-004</p> <p><u>Description:</u> Couche1: Peinture décorative (pailletées, gouttelettes, ...) + Couche2: Enduit à base de plâtre lissé ou taloché</p> <p><u>Composant de la construction:</u> 3 - Parois verticales intérieures - Revêtements de murs, poteaux, cloisons, gaines, coffres + 3 - Parois verticales intérieures - Murs et cloisons maçonnés</p> <p><u>Partie à sonder:</u> Couche1: Peinture décorative (pailletées, gouttelettes, ...) + Couche2: Enduit à base de plâtre lissé ou taloché</p> <p><u>Justificatif:</u> Après analyse en laboratoire</p>	<p><u>Analyse:</u> P003, P004</p>	Idem photo : P003; P004


Chambre 4	Discontinue	6	Mur de refend	Oui 1er étage Bat A - Chambre 4 : Mur de refend	<p><u>Identifiant:</u> ZPSO002</p> <p><u>Echantillon:</u> MA2402029575/P003, réf. labo.: 24EK011696-003 MA2402029575/P004, réf. labo.: 24EK011696-004</p> <p><u>Description:</u> Couche1: Peinture décorative (pailletées, gouttelettes, ...) + Couche2: Enduit à base de plâtre lissé ou taloché</p> <p><u>Composant de la construction:</u> 3 - Parois verticales intérieures - Revêtements de murs, poteaux, cloisons, gaines, coffres + 3 - Parois verticales intérieures - Murs et cloisons maçonnés</p> <p><u>Partie à sonder:</u> Couche1: Peinture décorative (pailletées, gouttelettes, ...) + Couche2: Enduit à base de plâtre lissé ou taloché</p> <p><u>Justificatif:</u> Après analyse en laboratoire</p>	<p><u>Analyse:</u> P004</p> <p><u>Partie analysée par le laboratoire:</u> - Phase 2 Matériau de type maillage de fibres et liant (beige) ; matériau de type système d'enduit peinture (beige) ; matériau semi-dur de type plâtre (blanc) Absence d'amiante - Phase 3 Matériau semi-dur de type plâtre (blanc) Absence d'amiante</p>	
Réserve	Discontinue	7	Mur de refend	Sondage et extension de la ZPSO du ou des échantillon(s) : P003, P004	<p><u>Identifiant:</u> ZPSO002</p> <p><u>Echantillon:</u> MA2402029575/P003, réf. labo.: 24EK011696-003 MA2402029575/P004, réf. labo.: 24EK011696-004</p> <p><u>Description:</u> Couche1: Peinture décorative (pailletées, gouttelettes, ...) + Couche2: Enduit à base de plâtre lissé ou taloché</p> <p><u>Composant de la construction:</u> 3 - Parois verticales intérieures - Revêtements de murs, poteaux, cloisons, gaines, coffres + 3 - Parois verticales intérieures - Murs et cloisons maçonnés</p> <p><u>Partie à sonder:</u> Couche1: Peinture décorative (pailletées, gouttelettes, ...) + Couche2: Enduit à base de plâtre lissé ou taloché</p> <p><u>Justificatif:</u> Après analyse en laboratoire</p>	<p><u>Analyse:</u> P003, P004</p>	Idem photo : P003; P004
Réception	Discontinue	8	Mur de refend	Sondage et extension de la ZPSO du ou des échantillon(s) : P003, P004	<p><u>Identifiant:</u> ZPSO002</p> <p><u>Echantillon:</u> MA2402029575/P003, réf. labo.: 24EK011696-003 MA2402029575/P004, réf. labo.: 24EK011696-004</p> <p><u>Description:</u> Couche1: Peinture décorative (pailletées, gouttelettes, ...) + Couche2: Enduit à base de plâtre lissé ou taloché</p> <p><u>Composant de la construction:</u> 3 - Parois verticales intérieures - Revêtements de murs, poteaux, cloisons, gaines, coffres + 3 - Parois verticales intérieures - Murs et cloisons maçonnés</p> <p><u>Partie à sonder:</u> Couche1: Peinture décorative (pailletées, gouttelettes, ...) + Couche2: Enduit à base de plâtre lissé ou taloché</p> <p><u>Justificatif:</u> Après analyse en laboratoire</p>	<p><u>Analyse:</u> P003, P004</p>	Idem photo : P003; P004

Circulation	Discontinue	9	Mur de refend	Sondage et extension de la ZPSO du ou des échantillon(s) : P003, P004	<p><u>Identifiant:</u> ZPSO002</p> <p><u>Echantillon:</u> MA2402029575/P003, réf. labo.: 24EK011696-003 MA2402029575/P004, réf. labo.: 24EK011696-004</p> <p><u>Description:</u> Couche1: Peinture décorative (pailletées, gouttelettes, ...) + Couche2: Enduit à base de plâtre lissé ou taloché</p> <p><u>Composant de la construction:</u> 3 - Parois verticales intérieures - Revêtements de murs, poteaux, cloisons, gaines, coffres + 3 - Parois verticales intérieures - Murs et cloisons maçonnés</p> <p><u>Partie à sonder:</u> Couche1: Peinture décorative (pailletées, gouttelettes, ...) + Couche2: Enduit à base de plâtre lissé ou taloché</p> <p><u>Justificatif:</u> Après analyse en laboratoire</p>	<p><u>Analyse:</u> P003, P004</p>	Idem photo : P003; P004
Bureau 1	Discontinue	10	Mur de refend	Sondage et extension de la ZPSO du ou des échantillon(s) : P003, P004	<p><u>Identifiant:</u> ZPSO002</p> <p><u>Echantillon:</u> MA2402029575/P003, réf. labo.: 24EK011696-003 MA2402029575/P004, réf. labo.: 24EK011696-004</p> <p><u>Description:</u> Couche1: Peinture décorative (pailletées, gouttelettes, ...) + Couche2: Enduit à base de plâtre lissé ou taloché</p> <p><u>Composant de la construction:</u> 3 - Parois verticales intérieures - Revêtements de murs, poteaux, cloisons, gaines, coffres + 3 - Parois verticales intérieures - Murs et cloisons maçonnés</p> <p><u>Partie à sonder:</u> Couche1: Peinture décorative (pailletées, gouttelettes, ...) + Couche2: Enduit à base de plâtre lissé ou taloché</p> <p><u>Justificatif:</u> Après analyse en laboratoire</p>	<p><u>Analyse:</u> P003, P004</p>	Idem photo : P003; P004
Bureau 2	Discontinue	11	Mur de refend	Sondage et extension de la ZPSO du ou des échantillon(s) : P003, P004	<p><u>Identifiant:</u> ZPSO002</p> <p><u>Echantillon:</u> MA2402029575/P003, réf. labo.: 24EK011696-003 MA2402029575/P004, réf. labo.: 24EK011696-004</p> <p><u>Description:</u> Couche1: Peinture décorative (pailletées, gouttelettes, ...) + Couche2: Enduit à base de plâtre lissé ou taloché</p> <p><u>Composant de la construction:</u> 3 - Parois verticales intérieures - Revêtements de murs, poteaux, cloisons, gaines, coffres + 3 - Parois verticales intérieures - Murs et cloisons maçonnés</p> <p><u>Partie à sonder:</u> Couche1: Peinture décorative (pailletées, gouttelettes, ...) + Couche2: Enduit à base de plâtre lissé ou taloché</p> <p><u>Justificatif:</u> Après analyse en laboratoire</p>	<p><u>Analyse:</u> P003, P004</p>	Idem photo : P003; P004

**ZPSO003 : Couche1: Peinture décorative (pailletées, gouttelettes, ...) + Couche2: Enduit à base de plâtre lissé ou taloché**

**Niveau : 1er étage Bat A, Rez de chaussée Bat A**

Localisation	Continuité / Discontinuité	n° de sondage	Zone	Prélèvement effectué / Sondage et extension	Echantillon	Analyse	Photo
Chambre 1	Discontinue	1	Mur donnant sur extérieur	Oui 1er étage Bat A - Chambre 1 : Mur donnant sur extérieur	<p><u>Identifiant:</u> ZPSO003</p> <p><u>Echantillon:</u> MA2402029575/P005, réf. labo.: 24EK011696-005 MA2402029575/P006, réf. labo.: 24EK011696-006</p> <p><u>Description:</u> Couche1: Peinture décorative (pailletées, gouttelettes, ...) + Couche2: Enduit à base de plâtre lissé ou taloché</p> <p><u>Composant de la construction:</u> 3 - Parois verticales intérieures - Revêtements de murs, poteaux, cloisons, gaines, coffres + 3 - Parois verticales intérieures - Murs et cloisons maçonnés</p> <p><u>Partie à sonder:</u> Couche1: Peinture décorative (pailletées, gouttelettes, ...) + Couche2: Enduit à base de plâtre lissé ou taloché</p> <p><u>Justificatif:</u> Après analyse en laboratoire</p>	<p><u>Analyse:</u> P005</p> <p><u>Partie analysée par le laboratoire:</u> - Phase 2 Matériau fibreux de type papier peint (beige) ; matériau de type système d'enduit peinture (beige) Absence d'amiante</p>	
Chambre 2	Discontinue	2	Mur donnant sur extérieur	Sondage et extension de la ZPSO du ou des échantillon(s) : P005, P006	<p><u>Identifiant:</u> ZPSO003</p> <p><u>Echantillon:</u> MA2402029575/P005, réf. labo.: 24EK011696-005 MA2402029575/P006, réf. labo.: 24EK011696-006</p> <p><u>Description:</u> Couche1: Peinture décorative (pailletées, gouttelettes, ...) + Couche2: Enduit à base de plâtre lissé ou taloché</p> <p><u>Composant de la construction:</u> 3 - Parois verticales intérieures - Revêtements de murs, poteaux, cloisons, gaines, coffres + 3 - Parois verticales intérieures - Murs et cloisons maçonnés</p> <p><u>Partie à sonder:</u> Couche1: Peinture décorative (pailletées, gouttelettes, ...) + Couche2: Enduit à base de plâtre lissé ou taloché</p> <p><u>Justificatif:</u> Après analyse en laboratoire</p>	<p><u>Analyse:</u> P005, P006</p>	Idem photo : P005; P006

Chambre 3	Discontinue	3	Mur donnant sur extérieur	Sondage et extension de la ZPSO du ou des échantillon(s) : P005, P006	<p><u>Identifiant:</u> ZPSO003</p> <p><u>Echantillon:</u> MA2402029575/P005, réf. labo.: 24EK011696-005 MA2402029575/P006, réf. labo.: 24EK011696-006</p> <p><u>Description:</u> Couche1: Peinture décorative (pailletées, gouttelettes, ...) + Couche2: Enduit à base de plâtre lissé ou taloché</p> <p><u>Composant de la construction:</u> 3 - Parois verticales intérieures - Revêtements de murs, poteaux, cloisons, gaines, coffres + 3 - Parois verticales intérieures - Murs et cloisons maçonnés</p> <p><u>Partie à sonder:</u> Couche1: Peinture décorative (pailletées, gouttelettes, ...) + Couche2: Enduit à base de plâtre lissé ou taloché</p> <p><u>Justificatif:</u> Après analyse en laboratoire</p>	<p><u>Analyse:</u> P005, P006</p>	Idem photo : P005; P006
Séjour	Discontinue	4	Mur donnant sur extérieur	Sondage et extension de la ZPSO du ou des échantillon(s) : P005, P006	<p><u>Identifiant:</u> ZPSO003</p> <p><u>Echantillon:</u> MA2402029575/P005, réf. labo.: 24EK011696-005 MA2402029575/P006, réf. labo.: 24EK011696-006</p> <p><u>Description:</u> Couche1: Peinture décorative (pailletées, gouttelettes, ...) + Couche2: Enduit à base de plâtre lissé ou taloché</p> <p><u>Composant de la construction:</u> 3 - Parois verticales intérieures - Revêtements de murs, poteaux, cloisons, gaines, coffres + 3 - Parois verticales intérieures - Murs et cloisons maçonnés</p> <p><u>Partie à sonder:</u> Couche1: Peinture décorative (pailletées, gouttelettes, ...) + Couche2: Enduit à base de plâtre lissé ou taloché</p> <p><u>Justificatif:</u> Après analyse en laboratoire</p>	<p><u>Analyse:</u> P005, P006</p>	Idem photo : P005; P006
Chambre 4	Discontinue	5	Mur donnant sur extérieur	Oui 1er étage Bat A - Chambre 4 : Mur donnant sur extérieur	<p><u>Identifiant:</u> ZPSO003</p> <p><u>Echantillon:</u> MA2402029575/P005, réf. labo.: 24EK011696-005 MA2402029575/P006, réf. labo.: 24EK011696-006</p> <p><u>Description:</u> Couche1: Peinture décorative (pailletées, gouttelettes, ...) + Couche2: Enduit à base de plâtre lissé ou taloché</p> <p><u>Composant de la construction:</u> 3 - Parois verticales intérieures - Revêtements de murs, poteaux, cloisons, gaines, coffres + 3 - Parois verticales intérieures - Murs et cloisons maçonnés</p> <p><u>Partie à sonder:</u> Couche1: Peinture décorative (pailletées, gouttelettes, ...) + Couche2: Enduit à base de plâtre lissé ou taloché</p> <p><u>Justificatif:</u> Après analyse en laboratoire</p>	<p><u>Analyse:</u> P006</p> <p><u>Partie analysée par le laboratoire:</u> - Phase 2 Matériau de type maillage de fibres et liant (beige) ; matériau de type système d'enduit peinture (beige) ; matériau semi-dur de type plâtre (blanc) Absence d'amiante - Phase 3 Matériau semi-dur de type plâtre (blanc) Absence d'amiante</p>	





Réception	Discontinue	6	Mur donnant sur extérieur	Sondage et extension de la ZPSO du ou des échantillon(s) : P005, P006	<p><u>Identifiant:</u> ZPSO003</p> <p><u>Echantillon:</u> MA2402029575/P005, réf. labo.: 24EK011696-005 MA2402029575/P006, réf. labo.: 24EK011696-006</p> <p><u>Description:</u> Couche1: Peinture décorative (pailletées, gouttelettes, ...) + Couche2: Enduit à base de plâtre lissé ou taloché</p> <p><u>Composant de la construction:</u> 3 - Parois verticales intérieures - Revêtements de murs, poteaux, cloisons, gaines, coffres + 3 - Parois verticales intérieures - Murs et cloisons maçonnés</p> <p><u>Partie à sonder:</u> Couche1: Peinture décorative (pailletées, gouttelettes, ...) + Couche2: Enduit à base de plâtre lissé ou taloché</p> <p><u>Justificatif:</u> Après analyse en laboratoire</p>	<p><u>Analyse:</u> P005, P006</p>	Idem photo : P005; P006
Circulation	Discontinue	7	Mur donnant sur extérieur	Sondage et extension de la ZPSO du ou des échantillon(s) : P005, P006	<p><u>Identifiant:</u> ZPSO003</p> <p><u>Echantillon:</u> MA2402029575/P005, réf. labo.: 24EK011696-005 MA2402029575/P006, réf. labo.: 24EK011696-006</p> <p><u>Description:</u> Couche1: Peinture décorative (pailletées, gouttelettes, ...) + Couche2: Enduit à base de plâtre lissé ou taloché</p> <p><u>Composant de la construction:</u> 3 - Parois verticales intérieures - Revêtements de murs, poteaux, cloisons, gaines, coffres + 3 - Parois verticales intérieures - Murs et cloisons maçonnés</p> <p><u>Partie à sonder:</u> Couche1: Peinture décorative (pailletées, gouttelettes, ...) + Couche2: Enduit à base de plâtre lissé ou taloché</p> <p><u>Justificatif:</u> Après analyse en laboratoire</p>	<p><u>Analyse:</u> P005, P006</p>	Idem photo : P005; P006
Bureau 1	Discontinue	8	Mur donnant sur extérieur	Sondage et extension de la ZPSO du ou des échantillon(s) : P005, P006	<p><u>Identifiant:</u> ZPSO003</p> <p><u>Echantillon:</u> MA2402029575/P005, réf. labo.: 24EK011696-005 MA2402029575/P006, réf. labo.: 24EK011696-006</p> <p><u>Description:</u> Couche1: Peinture décorative (pailletées, gouttelettes, ...) + Couche2: Enduit à base de plâtre lissé ou taloché</p> <p><u>Composant de la construction:</u> 3 - Parois verticales intérieures - Revêtements de murs, poteaux, cloisons, gaines, coffres + 3 - Parois verticales intérieures - Murs et cloisons maçonnés</p> <p><u>Partie à sonder:</u> Couche1: Peinture décorative (pailletées, gouttelettes, ...) + Couche2: Enduit à base de plâtre lissé ou taloché</p> <p><u>Justificatif:</u> Après analyse en laboratoire</p>	<p><u>Analyse:</u> P005, P006</p>	Idem photo : P005; P006

Bureau 2	Discontinue	9	Mur donnant sur extérieur	Sondage et extension de la ZPSO du ou des échantillon(s) : P005, P006	<u>Identifiant:</u> ZPSO003 <u>Echantillon:</u> MA2402029575/P005, réf. labo.: 24EK011696-005 MA2402029575/P006, réf. labo.: 24EK011696-006 <u>Description:</u> Couche1: Peinture décorative (paillonnées, gouttelettes, ...) + Couche2: Enduit à base de plâtre lissé ou taloché <u>Composant de la construction:</u> 3 - Parois verticales intérieures - Revêtements de murs, poteaux, cloisons, gaines, coffres + 3 - Parois verticales intérieures - Murs et cloisons maçonnés <u>Partie à sonder:</u> Couche1: Peinture décorative (paillonnées, gouttelettes, ...) + Couche2: Enduit à base de plâtre lissé ou taloché <u>Justificatif:</u> Après analyse en laboratoire	<u>Analyse:</u> P005, P006	Idem photo : P005; P006
----------	-------------	---	---------------------------	---	---	-------------------------------	-------------------------

## ZPSO004 : Peinture décorative (pailletées, gouttelettes, ...)

### Niveau : 1er étage Bat A

Localisation	Continuité / Discontinuité	n° de sondage	Zone	Prélèvement effectué / Sondage et extension	Echantillon	Analyse	Photo
Chambre 1	Discontinue	1	Peinture boiserie	Oui 1er étage Bat A - Chambre 1 : Peinture boiserie	<u>Identifiant:</u> ZPSO004 <u>Echantillon:</u> MA2402029575/P007, réf. labo.: 24EK011696-007 MA2402029575/P008, réf. labo.: 24EK011696-008 <u>Description:</u> Peinture décorative (pailletées, gouttelettes, ...) <u>Composant de la construction:</u> 3 - Parois verticales intérieures - Revêtements de murs, poteaux, cloisons, gaines, coffres <u>Partie à sonder:</u> Peinture décorative (pailletées, gouttelettes, ...) <u>Justificatif:</u> Après analyse en laboratoire	<u>Analyse:</u> P007 <u>Partie analysée par le laboratoire:</u> - Matériau de type système d'enduit peinture (beige) ; matériau semi-dur fibreux de type bois, copeaux (marron) : Présence d'amiante	
Chambre 2	Discontinue	2	Peinture boiserie	Sondage et extension de la ZPSO du ou des échantillon(s) : P007, P008	<u>Identifiant:</u> ZPSO004 <u>Echantillon:</u> MA2402029575/P007, réf. labo.: 24EK011696-007 MA2402029575/P008, réf. labo.: 24EK011696-008 <u>Description:</u> Peinture décorative (pailletées, gouttelettes, ...) <u>Composant de la construction:</u> 3 - Parois verticales intérieures - Revêtements de murs, poteaux, cloisons, gaines, coffres <u>Partie à sonder:</u> Peinture décorative (pailletées, gouttelettes, ...) <u>Justificatif:</u> Après analyse en laboratoire	<u>Analyse:</u> P007, P008	Idem photo : P007; P008
Chambre 3	Discontinue	3	Peinture boiserie	Sondage et extension de la ZPSO du ou des échantillon(s) : P007, P008	<u>Identifiant:</u> ZPSO004 <u>Echantillon:</u> MA2402029575/P007, réf. labo.: 24EK011696-007 MA2402029575/P008, réf. labo.: 24EK011696-008 <u>Description:</u> Peinture décorative (pailletées, gouttelettes, ...) <u>Composant de la construction:</u> 3 - Parois verticales intérieures - Revêtements de murs, poteaux, cloisons, gaines, coffres <u>Partie à sonder:</u> Peinture décorative (pailletées, gouttelettes, ...) <u>Justificatif:</u> Après analyse en laboratoire	<u>Analyse:</u> P007, P008	Idem photo : P007; P008

Séjour	Discontinue	4	Peinture boiserie	Sondage et extension de la ZPSO du ou des échantillon(s) : P007, P008	<u>Identifiant:</u> ZPSO004 <u>Echantillon:</u> MA2402029575/P007, réf. labo.: 24EK011696-007 MA2402029575/P008, réf. labo.: 24EK011696-008 <u>Description:</u> Peinture décorative (pailletées, gouttelettes, ...) <u>Composant de la construction:</u> 3 - Parois verticales intérieures - Revêtements de murs, poteaux, cloisons, gaines, coffres <u>Partie à sonder:</u> Peinture décorative (pailletées, gouttelettes, ...) <u>Justificatif:</u> Après analyse en laboratoire	<u>Analyse:</u> P007, P008	Idem photo : P007; P008
Circulation	Discontinue	5	Peinture boiserie	Sondage et extension de la ZPSO du ou des échantillon(s) : P007, P008	<u>Identifiant:</u> ZPSO004 <u>Echantillon:</u> MA2402029575/P007, réf. labo.: 24EK011696-007 MA2402029575/P008, réf. labo.: 24EK011696-008 <u>Description:</u> Peinture décorative (pailletées, gouttelettes, ...) <u>Composant de la construction:</u> 3 - Parois verticales intérieures - Revêtements de murs, poteaux, cloisons, gaines, coffres <u>Partie à sonder:</u> Peinture décorative (pailletées, gouttelettes, ...) <u>Justificatif:</u> Après analyse en laboratoire	<u>Analyse:</u> P007, P008	Idem photo : P007; P008
Chambre 4	Discontinue	6	Peinture boiserie	Oui 1er étage Bat A - Chambre 4 : Peinture boiserie	<u>Identifiant:</u> ZPSO004 <u>Echantillon:</u> MA2402029575/P007, réf. labo.: 24EK011696-007 MA2402029575/P008, réf. labo.: 24EK011696-008 <u>Description:</u> Peinture décorative (pailletées, gouttelettes, ...) <u>Composant de la construction:</u> 3 - Parois verticales intérieures - Revêtements de murs, poteaux, cloisons, gaines, coffres <u>Partie à sonder:</u> Peinture décorative (pailletées, gouttelettes, ...) <u>Justificatif:</u> Après analyse en laboratoire	<u>Analyse:</u> P008 <u>Partie analysée par le laboratoire:</u> - Matériau de type système d'enduit peinture (blanc) : Absence d'amiante	

**ZPSO006 : Couche1: Peinture décorative (pailletées, gouttelettes, ...) + Couche2: Enduits à base de plâtre ou ciment projetés, lissés ou talochés**

**Niveau : 1er étage Bat A**

Localisation	Continuité / Discontinuité	n° de sondage	Zone	Prélèvement effectué / Sondage et extension	Echantillon	Analyse	Photo
WC 1	Discontinue	1	Cloison	Sondage et extension de la ZPSO du ou des échantillon(s) : P011, P012	<p><u>Identifiant:</u> ZPSO006</p> <p><u>Echantillon:</u> MA2402029575/P011, réf. labo.: 24EK011696-011 MA2402029575/P012, réf. labo.: 24EK011696-012</p> <p><u>Description:</u> Couche1: Peinture décorative (pailletées, gouttelettes, ...) + Couche2: Enduits à base de plâtre ou ciment projetés, lissés ou talochés</p> <p><u>Composant de la construction:</u> 3 - Parois verticales intérieures - Revêtements de murs, poteaux, cloisons, gaines, coffres + 3 - Parois verticales intérieures - Cloisons sèches (assemblées, préfabriquées)</p> <p><u>Partie à sonder:</u> Couche1: Peinture décorative (pailletées, gouttelettes, ...) + Couche2: Enduits à base de plâtre ou ciment projetés, lissés ou talochés</p> <p><u>Justificatif:</u> Après analyse en laboratoire</p>	<p><u>Analyse:</u> P011, P012</p>	Idem photo : P012; P011
WC 2	Discontinue	2	Cloison	Sondage et extension de la ZPSO du ou des échantillon(s) : P011, P012	<p><u>Identifiant:</u> ZPSO006</p> <p><u>Echantillon:</u> MA2402029575/P011, réf. labo.: 24EK011696-011 MA2402029575/P012, réf. labo.: 24EK011696-012</p> <p><u>Description:</u> Couche1: Peinture décorative (pailletées, gouttelettes, ...) + Couche2: Enduits à base de plâtre ou ciment projetés, lissés ou talochés</p> <p><u>Composant de la construction:</u> 3 - Parois verticales intérieures - Revêtements de murs, poteaux, cloisons, gaines, coffres + 3 - Parois verticales intérieures - Cloisons sèches (assemblées, préfabriquées)</p> <p><u>Partie à sonder:</u> Couche1: Peinture décorative (pailletées, gouttelettes, ...) + Couche2: Enduits à base de plâtre ou ciment projetés, lissés ou talochés</p> <p><u>Justificatif:</u> Après analyse en laboratoire</p>	<p><u>Analyse:</u> P011, P012</p>	Idem photo : P012; P011



Salle de bains 1	Discontinue	3	Cloison	Sondage et extension de la ZPSO du ou des échantillon(s) : P011, P012	<p><u>Identifiant:</u> ZPSO006</p> <p><u>Echantillon:</u> MA2402029575/P011, réf. labo.: 24EK011696-011 MA2402029575/P012, réf. labo.: 24EK011696-012</p> <p><u>Description:</u> Couche1: Peinture décorative (pailletées, gouttelettes, ...) + Couche2: Enduits à base de plâtre ou ciment projetés, lissés ou talochés</p> <p><u>Composant de la construction:</u> 3 - Parois verticales intérieures - Revêtements de murs, poteaux, cloisons, gaines, coffres + 3 - Parois verticales intérieures - Cloisons sèches (assemblées, préfabriquées)</p> <p><u>Partie à sonder:</u> Couche1: Peinture décorative (pailletées, gouttelettes, ...) + Couche2: Enduits à base de plâtre ou ciment projetés, lissés ou talochés</p> <p><u>Justificatif:</u> Après analyse en laboratoire</p>	<p><u>Analyse:</u> P011, P012</p>	Idem photo : P012; P011
Salle de bains 2	Discontinue	4	Cloison	Oui 1er étage Bat A - Salle de bains 2 : Cloison	<p><u>Identifiant:</u> ZPSO006</p> <p><u>Echantillon:</u> MA2402029575/P011, réf. labo.: 24EK011696-011 MA2402029575/P012, réf. labo.: 24EK011696-012</p> <p><u>Description:</u> Couche1: Peinture décorative (pailletées, gouttelettes, ...) + Couche2: Enduits à base de plâtre ou ciment projetés, lissés ou talochés</p> <p><u>Composant de la construction:</u> 3 - Parois verticales intérieures - Revêtements de murs, poteaux, cloisons, gaines, coffres + 3 - Parois verticales intérieures - Cloisons sèches (assemblées, préfabriquées)</p> <p><u>Partie à sonder:</u> Couche1: Peinture décorative (pailletées, gouttelettes, ...) + Couche2: Enduits à base de plâtre ou ciment projetés, lissés ou talochés</p> <p><u>Justificatif:</u> Après analyse en laboratoire</p>	<p><u>Analyse:</u> P012</p> <p><u>Partie analysée par le laboratoire:</u> - Phase 2 Matériau de type maillage de fibres et liant (beige) ; matériau de type système d'enduit peinture (beige) ; matériau semi-dur de type plâtre (blanc) Absence d'amiante - Phase 3 Matériau semi-dur de type plâtre (blanc) Absence d'amiante</p>	
Cuisine	Discontinue	5	Cloison	Oui 1er étage Bat A - Cuisine : Cloison	<p><u>Identifiant:</u> ZPSO006</p> <p><u>Echantillon:</u> MA2402029575/P011, réf. labo.: 24EK011696-011 MA2402029575/P012, réf. labo.: 24EK011696-012</p> <p><u>Description:</u> Couche1: Peinture décorative (pailletées, gouttelettes, ...) + Couche2: Enduits à base de plâtre ou ciment projetés, lissés ou talochés</p> <p><u>Composant de la construction:</u> 3 - Parois verticales intérieures - Revêtements de murs, poteaux, cloisons, gaines, coffres + 3 - Parois verticales intérieures - Cloisons sèches (assemblées, préfabriquées)</p> <p><u>Partie à sonder:</u> Couche1: Peinture décorative (pailletées, gouttelettes, ...) + Couche2: Enduits à base de plâtre ou ciment projetés, lissés ou talochés</p> <p><u>Justificatif:</u> Après analyse en laboratoire</p>	<p><u>Analyse:</u> P011</p> <p><u>Partie analysée par le laboratoire:</u> - Phase 1 Matériau de type système d'enduit peinture (beige) ; matériau semi-dur de type plâtre (blanc) Absence d'amiante - Phase 2 Matériau semi-dur de type plâtre (blanc) Absence d'amiante</p>	

**ZPSO007 : Couche1: Peinture décorative (pailletées, gouttelettes, ...) + Couche2: Enduit à base de plâtre lissé ou taloché**

**Niveau : 1er étage Bat A**


Localisation	Continuité / Discontinuité	n° de sondage	Zone	Prélèvement effectué / Sondage et extension	Echantillon	Analyse	Photo
WC 1	Discontinue	1	Mur de refend	Sondage et extension de la ZPSO du ou des échantillon(s) : P013, P014	<p><u>Identifiant:</u> ZPSO007</p> <p><u>Echantillon:</u> MA2402029575/P013, réf. labo.: 24EK011696-013 MA2402029575/P014, réf. labo.: 24EK011696-014</p> <p><u>Description:</u> Couche1: Peinture décorative (pailletées, gouttelettes, ...) + Couche2: Enduit à base de plâtre lissé ou taloché</p> <p><u>Composant de la construction:</u> 3 - Parois verticales intérieures - Revêtements de murs, poteaux, cloisons, gaines, coffres + 3 - Parois verticales intérieures - Murs et cloisons maçonnés</p> <p><u>Partie à sonder:</u> Couche1: Peinture décorative (pailletées, gouttelettes, ...) + Couche2: Enduit à base de plâtre lissé ou taloché</p> <p><u>Justificatif:</u> Après analyse en laboratoire</p>	<p><u>Analyse:</u> P013, P014</p>	Idem photo : P014; P013
WC 2	Discontinue	2	Mur de refend	Sondage et extension de la ZPSO du ou des échantillon(s) : P013, P014	<p><u>Identifiant:</u> ZPSO007</p> <p><u>Echantillon:</u> MA2402029575/P013, réf. labo.: 24EK011696-013 MA2402029575/P014, réf. labo.: 24EK011696-014</p> <p><u>Description:</u> Couche1: Peinture décorative (pailletées, gouttelettes, ...) + Couche2: Enduit à base de plâtre lissé ou taloché</p> <p><u>Composant de la construction:</u> 3 - Parois verticales intérieures - Revêtements de murs, poteaux, cloisons, gaines, coffres + 3 - Parois verticales intérieures - Murs et cloisons maçonnés</p> <p><u>Partie à sonder:</u> Couche1: Peinture décorative (pailletées, gouttelettes, ...) + Couche2: Enduit à base de plâtre lissé ou taloché</p> <p><u>Justificatif:</u> Après analyse en laboratoire</p>	<p><u>Analyse:</u> P013, P014</p>	Idem photo : P014; P013



Salle de bains 1	Discontinue	3	Mur de refend	Sondage et extension de la ZPSO du ou des échantillon(s) : P013, P014	<p><u>Identifiant:</u> ZPSO007</p> <p><u>Echantillon:</u> MA2402029575/P013, réf. labo.: 24EK011696-013 MA2402029575/P014, réf. labo.: 24EK011696-014</p> <p><u>Description:</u> Couche1: Peinture décorative (pailletées, gouttelettes, ...) + Couche2: Enduit à base de plâtre lissé ou taloché</p> <p><u>Composant de la construction:</u> 3 - Parois verticales intérieures - Revêtements de murs, poteaux, cloisons, gaines, coffres + 3 - Parois verticales intérieures - Murs et cloisons maçonnés</p> <p><u>Partie à sonder:</u> Couche1: Peinture décorative (pailletées, gouttelettes, ...) + Couche2: Enduit à base de plâtre lissé ou taloché</p> <p><u>Justificatif:</u> Après analyse en laboratoire</p>	<p><u>Analyse:</u> P013, P014</p>	Idem photo : P014; P013
Salle de bains 2	Discontinue	4	Mur de refend	Oui 1er étage Bat A - Salle de bains 2 : Mur de refend	<p><u>Identifiant:</u> ZPSO007</p> <p><u>Echantillon:</u> MA2402029575/P013, réf. labo.: 24EK011696-013 MA2402029575/P014, réf. labo.: 24EK011696-014</p> <p><u>Description:</u> Couche1: Peinture décorative (pailletées, gouttelettes, ...) + Couche2: Enduit à base de plâtre lissé ou taloché</p> <p><u>Composant de la construction:</u> 3 - Parois verticales intérieures - Revêtements de murs, poteaux, cloisons, gaines, coffres + 3 - Parois verticales intérieures - Murs et cloisons maçonnés</p> <p><u>Partie à sonder:</u> Couche1: Peinture décorative (pailletées, gouttelettes, ...) + Couche2: Enduit à base de plâtre lissé ou taloché</p> <p><u>Justificatif:</u> Après analyse en laboratoire</p>	<p><u>Analyse:</u> P014</p> <p><u>Partie analysée par le laboratoire:</u> - Phase 2 Matériau de type maillage de fibres et liant (beige) ; matériau de type système d'enduit peinture (beige) ; matériau semi-dur de type plâtre (blanc) Absence d'amiante - Phase 3 Matériau semi-dur de type plâtre (blanc) Absence d'amiante</p>	
Cuisine	Discontinue	5	Mur de refend	Oui 1er étage Bat A - Cuisine : Mur de refend	<p><u>Identifiant:</u> ZPSO007</p> <p><u>Echantillon:</u> MA2402029575/P013, réf. labo.: 24EK011696-013 MA2402029575/P014, réf. labo.: 24EK011696-014</p> <p><u>Description:</u> Couche1: Peinture décorative (pailletées, gouttelettes, ...) + Couche2: Enduit à base de plâtre lissé ou taloché</p> <p><u>Composant de la construction:</u> 3 - Parois verticales intérieures - Revêtements de murs, poteaux, cloisons, gaines, coffres + 3 - Parois verticales intérieures - Murs et cloisons maçonnés</p> <p><u>Partie à sonder:</u> Couche1: Peinture décorative (pailletées, gouttelettes, ...) + Couche2: Enduit à base de plâtre lissé ou taloché</p> <p><u>Justificatif:</u> Après analyse en laboratoire</p>	<p><u>Analyse:</u> P013</p> <p><u>Partie analysée par le laboratoire:</u> - Phase 1 Matériau de type système d'enduit peinture (beige) ; matériau semi-dur de type plâtre (blanc) Absence d'amiante - Phase 2 Matériau semi-dur de type plâtre (blanc) Absence d'amiante</p>	


## ZPSO008 : Colle de faïence

### Niveau : 1er étage Bat A

Localisation	Continuité / Discontinuité	n° de sondage	Zone	Prélèvement effectué / Sondage et extension	Echantillon	Analyse	Photo
Salle de bains 1	Unique	1	Faïence	Oui 1er étage Bat A - Salle de bains 1 : Faïence	<u>Identifiant:</u> ZPSO008 <u>Réf. échantillon:</u> MA2402029575/P015 <u>Réf. laboratoire:</u> 24EK011696-015 <u>Description:</u> Colle de faïence <u>Composant de la construction:</u> 3 - Parois verticales intérieures - Revêtements de murs, poteaux, cloisons, gaines, coffres <u>Partie à sonder:</u> Colle de faïence <u>Justificatif:</u> Après analyse en laboratoire	<u>Analyse:</u> P015 <u>Partie analysée par le laboratoire:</u> - Matériau dur de type carrelage, faïence (blanc) ; matériau dur de type ciment-colle (blanc) : Absence d'amiante	

## ZPSO009 : Colle de faïence



### Niveau : 1er étage Bat A

Localisation	Continuité / Discontinuité	n° de sondage	Zone	Prélèvement effectué / Sondage et extension	Echantillon	Analyse	Photo
Cuisine	Unique	1	Faïence	Oui 1er étage Bat A - Cuisine : Faïence	<u>Identifiant:</u> ZPSO009 <u>Réf. échantillon:</u> MA2402029575/P016 <u>Réf. laboratoire:</u> 24EK011696-016 <u>Description:</u> Colle de faïence <u>Composant de la construction:</u> 3 - Parois verticales intérieures - Revêtements de murs, poteaux, cloisons, gaines, coffres <u>Partie à sonder:</u> Colle de faïence <u>Justificatif:</u> Après analyse en laboratoire	<u>Analyse:</u> P016 <u>Partie analysée par le laboratoire:</u> - Phase 1 Matériau dur de type carrelage, faïence (beige) ; matériau dur de type joint ciment (gris) ; matériau dur de type ciment- colle (blanc) ; matériau semi-dur (blanc) ; matériau semi-dur de type plâtre (blanc) Absence d'amiante - Phase 2 Matériau semi-dur de type plâtre (blanc) Absence d'amiante	

## ZPSO010 : Peinture décorative (pailletées, gouttelettes, ...)

### Niveau : 1er étage Bat A



Localisation	Continuité / Discontinuité	n° de sondage	Zone	Prélèvement effectué / Sondage et extension	Echantillon	Analyse	Photo
WC 1	Discontinue	1	Peinture boiserie	Sondage et extension de la ZPSO du ou des échantillon(s) : P017, P018	<u>Identifiant:</u> ZPSO010 <u>Echantillon:</u> MA2402029575/P017, réf. labo.: 24EK011696-017 MA2402029575/P018, réf. labo.: 24EK011696-018 <u>Description:</u> Peinture décorative (pailletées, gouttelettes, ...) <u>Composant de la construction:</u> 3 - Parois verticales intérieures - Revêtements de murs, poteaux, cloisons, gaines, coffres <u>Partie à sonder:</u> Peinture décorative (pailletées, gouttelettes, ...) <u>Justificatif:</u> Après analyse en laboratoire	<u>Analyse:</u> P017, P018	Idem photo : P018; P017
WC 2	Discontinue	2	Peinture boiserie	Sondage et extension de la ZPSO du ou des échantillon(s) : P017, P018	<u>Identifiant:</u> ZPSO010 <u>Echantillon:</u> MA2402029575/P017, réf. labo.: 24EK011696-017 MA2402029575/P018, réf. labo.: 24EK011696-018 <u>Description:</u> Peinture décorative (pailletées, gouttelettes, ...) <u>Composant de la construction:</u> 3 - Parois verticales intérieures - Revêtements de murs, poteaux, cloisons, gaines, coffres <u>Partie à sonder:</u> Peinture décorative (pailletées, gouttelettes, ...) <u>Justificatif:</u> Après analyse en laboratoire	<u>Analyse:</u> P017, P018	Idem photo : P018; P017
Salle de bains 1	Discontinue	3	Peinture boiserie	Sondage et extension de la ZPSO du ou des échantillon(s) : P017, P018	<u>Identifiant:</u> ZPSO010 <u>Echantillon:</u> MA2402029575/P017, réf. labo.: 24EK011696-017 MA2402029575/P018, réf. labo.: 24EK011696-018 <u>Description:</u> Peinture décorative (pailletées, gouttelettes, ...) <u>Composant de la construction:</u> 3 - Parois verticales intérieures - Revêtements de murs, poteaux, cloisons, gaines, coffres <u>Partie à sonder:</u> Peinture décorative (pailletées, gouttelettes, ...) <u>Justificatif:</u> Après analyse en laboratoire	<u>Analyse:</u> P017, P018	Idem photo : P018; P017

Salle de bains 2	Discontinue	4	Peinture boiserie	Oui 1er étage Bat A - Salle de bains 2 : Peinture boiserie	<u>Identifiant:</u> ZPSO010 <u>Echantillon:</u> MA2402029575/P017, réf. labo.: 24EK011696-017 MA2402029575/P018, réf. labo.: 24EK011696-018 <u>Description:</u> Peinture décorative (pailletées, gouttelettes, ...) <u>Composant de la construction:</u> 3 - Parois verticales intérieures - Revêtements de murs, poteaux, cloisons, gaines, coffres <u>Partie à sonder:</u> Peinture décorative (pailletées, gouttelettes, ...) <u>Justificatif:</u> Après analyse en laboratoire	<u>Analyse:</u> P018 <u>Partie analysée par le laboratoire:</u> - Matériau de type système d'enduit peinture (blanc) : Absence d'amiante	
Cuisine	Discontinue	5	Peinture boiserie	Oui 1er étage Bat A - Cuisine : Peinture boiserie	<u>Identifiant:</u> ZPSO010 <u>Echantillon:</u> MA2402029575/P017, réf. labo.: 24EK011696-017 MA2402029575/P018, réf. labo.: 24EK011696-018 <u>Description:</u> Peinture décorative (pailletées, gouttelettes, ...) <u>Composant de la construction:</u> 3 - Parois verticales intérieures - Revêtements de murs, poteaux, cloisons, gaines, coffres <u>Partie à sonder:</u> Peinture décorative (pailletées, gouttelettes, ...) <u>Justificatif:</u> Après analyse en laboratoire	<u>Analyse:</u> P017 <u>Partie analysée par le laboratoire:</u> - Matériau de type système d'enduit peinture (blanc) ; matériau semi-dur fibreux de type bois, copeaux (marron) : Présence d'amiante	

**ZPSO013 : Couche1: Peinture décorative (pailletées, gouttelettes, ...) + Couche2: Enduit à base de plâtre lissé ou taloché**


**Niveau : 1er étage Bat A**

Localisation	Continuité / Discontinuité	n° de sondage	Zone	Prélèvement effectué / Sondage et extension	Echantillon	Analyse	Photo
WC 1	Discontinue	1	Mur donnant sur extérieur	Sondage et extension de la ZPSO du ou des échantillon(s) : P023, P024	<p><u>Identifiant:</u> ZPSO013</p> <p><u>Echantillon:</u> MA2402029575/P023, réf. labo.: 24EK011696-023 MA2402029575/P024, réf. labo.: 24EK011696-024</p> <p><u>Description:</u> Couche1: Peinture décorative (pailletées, gouttelettes, ...) + Couche2: Enduit à base de plâtre lissé ou taloché</p> <p><u>Composant de la construction:</u> 3 - Parois verticales intérieures - Revêtements de murs, poteaux, cloisons, gaines, coffres + 3 - Parois verticales intérieures - Murs et cloisons maçonnés</p> <p><u>Partie à sonder:</u> Couche1: Peinture décorative (pailletées, gouttelettes, ...) + Couche2: Enduit à base de plâtre lissé ou taloché</p> <p><u>Justificatif:</u> Après analyse en laboratoire</p>	<u>Analyse:</u> P023, P024	Idem photo : P024; P023
WC 2	Discontinue	2	Mur donnant sur extérieur	Sondage et extension de la ZPSO du ou des échantillon(s) : P023, P024	<p><u>Identifiant:</u> ZPSO013</p> <p><u>Echantillon:</u> MA2402029575/P023, réf. labo.: 24EK011696-023 MA2402029575/P024, réf. labo.: 24EK011696-024</p> <p><u>Description:</u> Couche1: Peinture décorative (pailletées, gouttelettes, ...) + Couche2: Enduit à base de plâtre lissé ou taloché</p> <p><u>Composant de la construction:</u> 3 - Parois verticales intérieures - Revêtements de murs, poteaux, cloisons, gaines, coffres + 3 - Parois verticales intérieures - Murs et cloisons maçonnés</p> <p><u>Partie à sonder:</u> Couche1: Peinture décorative (pailletées, gouttelettes, ...) + Couche2: Enduit à base de plâtre lissé ou taloché</p> <p><u>Justificatif:</u> Après analyse en laboratoire</p>	<u>Analyse:</u> P023, P024	Idem photo : P024; P023

Salle de bains 1	Discontinue	3	Mur donnant sur extérieur	Sondage et extension de la ZPSO du ou des échantillon(s) : P023, P024	<p><u>Identifiant:</u> ZPSO013</p> <p><u>Echantillon:</u> MA2402029575/P023, réf. labo.: 24EK011696-023 MA2402029575/P024, réf. labo.: 24EK011696-024</p> <p><u>Description:</u> Couche1: Peinture décorative (pailletées, gouttelettes, ...) + Couche2: Enduit à base de plâtre lissé ou taloché</p> <p><u>Composant de la construction:</u> 3 - Parois verticales intérieures - Revêtements de murs, poteaux, cloisons, gaines, coffres + 3 - Parois verticales intérieures - Murs et cloisons maçonnés</p> <p><u>Partie à sonder:</u> Couche1: Peinture décorative (pailletées, gouttelettes, ...) + Couche2: Enduit à base de plâtre lissé ou taloché</p> <p><u>Justificatif:</u> Après analyse en laboratoire</p>	<p><u>Analyse:</u> P023, P024</p>	Idem photo : P024; P023
Salle de bains 2	Discontinue	4	Mur donnant sur extérieur	Oui 1er étage Bat A - Salle de bains 2 : Mur donnant sur extérieur	<p><u>Identifiant:</u> ZPSO013</p> <p><u>Echantillon:</u> MA2402029575/P023, réf. labo.: 24EK011696-023 MA2402029575/P024, réf. labo.: 24EK011696-024</p> <p><u>Description:</u> Couche1: Peinture décorative (pailletées, gouttelettes, ...) + Couche2: Enduit à base de plâtre lissé ou taloché</p> <p><u>Composant de la construction:</u> 3 - Parois verticales intérieures - Revêtements de murs, poteaux, cloisons, gaines, coffres + 3 - Parois verticales intérieures - Murs et cloisons maçonnés</p> <p><u>Partie à sonder:</u> Couche1: Peinture décorative (pailletées, gouttelettes, ...) + Couche2: Enduit à base de plâtre lissé ou taloché</p> <p><u>Justificatif:</u> Après analyse en laboratoire</p>	<p><u>Analyse:</u> P024</p> <p><u>Partie analysée par le laboratoire:</u> - Phase 2 Matériau de type maillage de fibres et liant (beige) ; matériau de type système d'enduit peinture (beige) ; matériau semi-dur de type plâtre (blanc) Absence d'amiante - Phase 3 Matériau semi-dur de type plâtre (blanc) Absence d'amiante</p>	
Cuisine	Discontinue	5	Mur donnant sur extérieur	Oui 1er étage Bat A - Cuisine : Mur donnant sur extérieur	<p><u>Identifiant:</u> ZPSO013</p> <p><u>Echantillon:</u> MA2402029575/P023, réf. labo.: 24EK011696-023 MA2402029575/P024, réf. labo.: 24EK011696-024</p> <p><u>Description:</u> Couche1: Peinture décorative (pailletées, gouttelettes, ...) + Couche2: Enduit à base de plâtre lissé ou taloché</p> <p><u>Composant de la construction:</u> 3 - Parois verticales intérieures - Revêtements de murs, poteaux, cloisons, gaines, coffres + 3 - Parois verticales intérieures - Murs et cloisons maçonnés</p> <p><u>Partie à sonder:</u> Couche1: Peinture décorative (pailletées, gouttelettes, ...) + Couche2: Enduit à base de plâtre lissé ou taloché</p> <p><u>Justificatif:</u> Après analyse en laboratoire</p>	<p><u>Analyse:</u> P023</p> <p><u>Partie analysée par le laboratoire:</u> - Phase 1 Matériau de type système d'enduit peinture (beige) ; matériau semi-dur de type plâtre (blanc) Absence d'amiante - Phase 2 Matériau semi-dur de type plâtre (blanc) Absence d'amiante</p>	

## ZPSO016 : Colle de faïence



### Niveau : 1er étage Bat A

Localisation	Continuité / Discontinuité	n° de sondage	Zone	Prélèvement effectué / Sondage et extension	Echantillon	Analyse	Photo
Salle de bains 1	Unique	1	Faïence sous faïence	Oui 1er étage Bat A - Salle de bains 1 : Faïence sous faïence	<u>Identifiant:</u> ZPSO016 <u>Réf. échantillon:</u> MA2402029575/P028 <u>Réf. laboratoire:</u> 24EK011696-028 <u>Description:</u> Colle de faïence <u>Composant de la construction:</u> 3 - Parois verticales intérieures - Revêtements de murs, poteaux, cloisons, gaines, coffres <u>Partie à sonder:</u> Colle de faïence <u>Justificatif:</u> Après analyse en laboratoire	<u>Analyse:</u> P028 <u>Partie analysée par le laboratoire:</u> - Phase 1 Matériau dur de type ciment-colle (blanc) ; matériau dur de type carrelage, faïence (vert) Présence d'amiante - Phase 2 Matériau dur de type ciment-colle (gris) ; matériau de type peinture (beige) ; matériau de type peinture (blanc) Présence d'amiante	




**ZPSO017 : Couche1: Peinture décorative (pailletées, gouttelettes, ...) + Couche2: Enduit de jointoiement des plaques de plâtre**

**Niveau : 2ème étage Bat A**

Localisation	Continuité / Discontinuité	n° de sondage	Zone	Prélèvement effectué / Sondage et extension	Echantillon	Analyse	Photo
Imprimante	Discontinue	1	Cloison	Oui 2ème étage Bat A - Imprimante : Cloison	<p><u>Identifiant:</u> ZPSO017</p> <p><u>Echantillon:</u> MA2402029575/P029, réf. labo.: 24EK011696-029 MA2402029575/P030, réf. labo.: 24EK011696-030</p> <p><u>Description:</u> Couche1: Peinture décorative (pailletées, gouttelettes, ...) + Couche2: Enduit de jointoiement des plaques de plâtre</p> <p><u>Composant de la construction:</u> 3 - Parois verticales intérieures - Revêtements de murs, poteaux, cloisons, gaines, coffres + 3 - Parois verticales intérieures - Cloisons sèches (assemblées, préfabriquées)</p> <p><u>Partie à sonder:</u> Couche1: Peinture décorative (pailletées, gouttelettes, ...) + Couche2: Enduit de jointoiement des plaques de plâtre</p> <p><u>Justificatif:</u> Après analyse en laboratoire</p>	<p><u>Analyse:</u> P029</p> <p><u>Partie analysée par le laboratoire:</u> - Phase 2 Matériau de type maillage de fibres et liant (blanc) ; matériau de type système d'enduit peinture (beige) ; matériau semi-dur de type plâtre (blanc) Absence d'amiante - Phase 3 Matériau semi-dur de type plâtre (blanc) Absence d'amiante</p>	
Chauffe eau	Discontinue	2	Cloison	Oui 2ème étage Bat A - Chauffe eau : Cloison	<p><u>Identifiant:</u> ZPSO017</p> <p><u>Echantillon:</u> MA2402029575/P029, réf. labo.: 24EK011696-029 MA2402029575/P030, réf. labo.: 24EK011696-030</p> <p><u>Description:</u> Couche1: Peinture décorative (pailletées, gouttelettes, ...) + Couche2: Enduit de jointoiement des plaques de plâtre</p> <p><u>Composant de la construction:</u> 3 - Parois verticales intérieures - Revêtements de murs, poteaux, cloisons, gaines, coffres + 3 - Parois verticales intérieures - Cloisons sèches (assemblées, préfabriquées)</p> <p><u>Partie à sonder:</u> Couche1: Peinture décorative (pailletées, gouttelettes, ...) + Couche2: Enduit de jointoiement des plaques de plâtre</p> <p><u>Justificatif:</u> Après analyse en laboratoire</p>	<p><u>Analyse:</u> P030</p> <p><u>Partie analysée par le laboratoire:</u> - Matériau de type système d'enduit peinture (beige) ; matériau semi-dur de type plâtre (blanc) : Absence d'amiante</p>	



## ZPSO020 : Colle de faïence

### Niveau : 2ème étage Bat A

Localisation	Continuité / Discontinuité	n° de sondage	Zone	Prélèvement effectué / Sondage et extension	Echantillon	Analyse	Photo
Imprimante	Unique	1	Faïence	Oui 2ème étage Bat A - Imprimante : Faïence	<u>Identifiant:</u> ZPSO020 <u>Réf. échantillon:</u> MA2402029575/P033 <u>Réf. laboratoire:</u> 24EK011696-033 <u>Description:</u> Colle de faïence <u>Composant de la construction:</u> 3 - Parois verticales intérieures - Revêtements de murs, poteaux, cloisons, gaines, coffres <u>Partie à sonder:</u> Colle de faïence <u>Justificatif:</u> Après analyse en laboratoire	<u>Analyse:</u> P033 <u>Partie analysée par le laboratoire:</u> - Phase 1 Matériau dur de type carrelage, faïence (blanc) ; matériau de type peinture (blanc) Absence d'amiante - Phase 2 Matériau dur de type ciment-colle (blanc) ; matériau de type peinture (blanc) ; matériau de type peinture (beige) ; matériau semi-dur (blanc) Absence d'amiante	


## ZPSO022 : Peinture décorative (pailletées, gouttelettes, ...)

### Niveau : 2ème étage Bat A

Localisation	Continuité / Discontinuité	n° de sondage	Zone	Prélèvement effectué / Sondage et extension	Echantillon	Analyse	Photo
Imprimante	Discontinue	1	Peinture boiserie	Oui 2ème étage Bat A - Imprimante : Peinture boiserie	<u>Identifiant:</u> ZPSO022 <u>Echantillon:</u> MA2402029575/P035, réf. labo.: 24EK011696-035 MA2402029575/P036, réf. labo.: 24EK011696-036 <u>Description:</u> Peinture décorative (pailletées, gouttelettes, ...) <u>Composant de la construction:</u> 3 - Parois verticales intérieures - Revêtements de murs, poteaux, cloisons, gaines, coffres <u>Partie à sonder:</u> Peinture décorative (pailletées, gouttelettes, ...) <u>Justificatif:</u> Après analyse en laboratoire	<u>Analyse:</u> P035 <u>Partie analysée par le laboratoire:</u> - Phase 2 Matériau de type système d'enduit peinture (blanc) ; matériau semi-dur fibreux de type bois, copeaux (marron) en traces Absence d'amiante	
Chauffe eau	Discontinue	2	Peinture boiserie	Oui 2ème étage Bat A - Chauffe eau : Peinture boiserie	<u>Identifiant:</u> ZPSO022 <u>Echantillon:</u> MA2402029575/P035, réf. labo.: 24EK011696-035 MA2402029575/P036, réf. labo.: 24EK011696-036 <u>Description:</u> Peinture décorative (pailletées, gouttelettes, ...) <u>Composant de la construction:</u> 3 - Parois verticales intérieures - Revêtements de murs, poteaux, cloisons, gaines, coffres <u>Partie à sonder:</u> Peinture décorative (pailletées, gouttelettes, ...) <u>Justificatif:</u> Après analyse en laboratoire	<u>Analyse:</u> P036 <u>Partie analysée par le laboratoire:</u> - Matériau de type système d'enduit peinture (blanc) : Absence d'amiante	


## ZPSO023 : Couche1: Peinture décorative (pailletées, gouttelettes, ...) + Couche2: Enduit à base de plâtre lissé ou taloché

### Niveau : 2ème étage Bat A

Localisation	Continuité / Discontinuité	n° de sondage	Zone	Prélèvement effectué / Sondage et extension	Echantillon	Analyse	Photo
Imprimante	Unique	1	Mur donnant sur extérieur	Oui 2ème étage Bat A - Imprimante : Mur donnant sur extérieur	<u>Identifiant:</u> ZPSO023 <u>Réf. échantillon:</u> MA2402029575/P037 <u>Réf. laboratoire:</u> 24EK011696-037 <u>Description:</u> Couche1: Peinture décorative (pailletées, gouttelettes, ...) + Couche2: Enduit à base de plâtre lissé ou taloché <u>Composant de la construction:</u> 3 - Parois verticales intérieures - Revêtements de murs, poteaux, cloisons, gaines, coffres + 3 - Parois verticales intérieures - Murs et cloisons maçonnés <u>Partie à sonder:</u> Couche1: Peinture décorative (pailletées, gouttelettes, ...) + Couche2: Enduit à base de plâtre lissé ou taloché <u>Justificatif:</u> Après analyse en laboratoire	<u>Analyse:</u> P037 <u>Partie analysée par le laboratoire:</u> - Matériau de type maillage de fibres et liant (blanc) ; matériau de type peinture (beige) ; matériau semi-dur (beige) ; matériau semi-dur (gris) en traces ; matériau semi-dur de type plâtre (blanc) : Présence d'amiante	


## ZPSO024 : Couche1: Peinture décorative (pailletées, gouttelettes, ...) + Couche2: Enduits à base de plâtre ou ciment projetés, lissés ou talochés

### Niveau : 1er étage Bat C

Localisation	Continuité / Discontinuité	n° de sondage	Zone	Prélèvement effectué / Sondage et extension	Echantillon	Analyse	Photo
Bureau	Discontinue	1	Cloison	Oui 1er étage Bat C - Bureau : Cloison	<u>Identifiant:</u> ZPSO024 <u>Réf. échantillon:</u> MA2402029575/P038 <u>Réf. laboratoire:</u> 24EK011696-038 <u>Description:</u> Couche1: Peinture décorative (pailletées, gouttelettes, ...) + Couche2: Enduits à base de plâtre ou ciment projetés, lissés ou talochés <u>Composant de la construction:</u> 3 - Parois verticales intérieures - Revêtements de murs, poteaux, cloisons, gaines, coffres + 3 - Parois verticales intérieures - Cloisons sèches (assemblées, préfabriquées) <u>Partie à sonder:</u> Couche1: Peinture décorative (pailletées, gouttelettes, ...) + Couche2: Enduits à base de plâtre ou ciment projetés, lissés ou talochés <u>Justificatif:</u> Après analyse en laboratoire	<u>Analyse:</u> P038 <u>Partie analysée par le laboratoire:</u> - Phase 2 Matériau de type maillage de fibres et liant (blanc) ; matériau de type système d'enduit peinture (brillant) (beige) Présence d'amiante - Phase 3 Matériau semi-dur de type plaque (plâtreux) (marron) Absence d'amiante	


## ZPSO025 : Couche1: Peinture décorative (pailletées, gouttelettes, ...) + Couche2: Enduit de jointoiment des plaques de plâtre

### Niveau : 1er étage Bat C

Localisation	Continuité / Discontinuité	n° de sondage	Zone	Prélèvement effectué / Sondage et extension	Echantillon	Analyse	Photo
Bureau	Discontinue	1	Mur donnant sur extérieur	Oui 1er étage Bat C - Bureau : Mur donnant sur extérieur	<p><u>Identifiant:</u> ZPSO025</p> <p><u>Réf. échantillon:</u> MA2402029575/P039</p> <p><u>Réf. laboratoire:</u> 24EK011696-039</p> <p><u>Description:</u> Couche1: Peinture décorative (pailletées, gouttelettes, ...) + Couche2: Enduit de jointoiment des plaques de plâtre</p> <p><u>Composant de la construction:</u> 3 - Parois verticales intérieures - Revêtements de murs, poteaux, cloisons, gaines, coffres + 3 - Parois verticales intérieures - Cloisons sèches (assemblées, préfabriquées)</p> <p><u>Partie à sonder:</u> Couche1: Peinture décorative (pailletées, gouttelettes, ...) + Couche2: Enduit de jointoiment des plaques de plâtre</p> <p><u>Justificatif:</u> Après analyse en laboratoire</p>	<p><u>Analyse:</u> P039</p> <p><u>Partie analysée par le laboratoire:</u></p> <ul style="list-style-type: none"> <li>- Phase 1 Matériau de type maillage de fibres et liant (blanc) ; matériau de type système d'enduit peinture (brillant) ; matériau souple fibreux de type papier, carton (blanc) ; matériau semi-dur de type enduit (brillant) (blanc)</li> <li>Présence d'amiante</li> <li>- Phase 2 Matériau souple fibreux de type papier, carton (blanc)</li> <li>Absence d'amiante</li> </ul>	


## ZPSO026 : Peinture décorative (pailletées, gouttelettes, ...)

### Niveau : 1er étage Bat C

Localisation	Continuité / Discontinuité	n° de sondage	Zone	Prélèvement effectué / Sondage et extension	Echantillon	Analyse	Photo
Bureau	Discontinue	1	Peinture boiserie	Oui 1er étage Bat C - Bureau : Peinture boiserie	<p><u>Identifiant:</u> ZPSO026</p> <p><u>Réf. échantillon:</u> MA2402029575/P040</p> <p><u>Réf. laboratoire:</u> 24EK011696-040</p> <p><u>Description:</u> Peinture décorative (pailletées, gouttelettes, ...)</p> <p><u>Composant de la construction:</u> 3 - Parois verticales intérieures - Revêtements de murs, poteaux, cloisons, gaines, coffres</p> <p><u>Partie à sonder:</u> Peinture décorative (pailletées, gouttelettes, ...)</p> <p><u>Justificatif:</u> Après analyse en laboratoire</p>	<p><u>Analyse:</u> P040</p> <p><u>Partie analysée par le laboratoire:</u></p> <ul style="list-style-type: none"> <li>- Matériau de type système d'enduit peinture (blanc) ; matériau semi-dur fibreux de type bois, copeaux (beige) : Absence d'amiante</li> </ul>	


## ZPSO029 : Couche1: Peinture décorative (pailletées, gouttelettes, ...) + Couche2: Enduit à base de ciment lissé ou taloché

### Niveau : Rez de chaussée Bat C

Localisation	Continuité / Discontinuité	n° de sondage	Zone	Prélèvement effectué / Sondage et extension	Echantillon	Analyse	Photo
Réserve	Unique	1	Mur porteur	Oui Rez de chaussée Bat C - Réserve : Mur porteur	<u>Identifiant:</u> ZPSO029 <u>Réf. échantillon:</u> MA2402029575/P044 <u>Réf. laboratoire:</u> 24EK011696-044 <u>Description:</u> Couche1: Peinture décorative (pailletées, gouttelettes, ...) + Couche2: Enduit à base de ciment lissé ou taloché <u>Composant de la construction:</u> 3 - Parois verticales intérieures - Revêtements de murs, poteaux, cloisons, gaines, coffres + 3 - Parois verticales intérieures - Murs et cloisons maçonnés <u>Partie à sonder:</u> Couche1: Peinture décorative (pailletées, gouttelettes, ...) + Couche2: Enduit à base de ciment lissé ou taloché <u>Justificatif:</u> Après analyse en laboratoire	<u>Analyse:</u> P044 <u>Partie analysée par le laboratoire:</u> - Matériau de type peinture (beige) ; matériau semi-dur de type enduit (blanc) ; matériau semi-dur de type ciment (gris) ; Absence d'amiante	

## ZPSO032 : Couche1: Peinture décorative (pailletées, gouttelettes, ...) + Couche2: Joint de parpaing


### Niveau : Rez de chaussée Bat C


Localisation	Continuité / Discontinuité	n° de sondage	Zone	Prélèvement effectué / Sondage et extension	Echantillon	Analyse	Photo
Réserve	Unique	1	Mur porteur	Oui Rez de chaussée Bat C - Réserve : Mur porteur	<u>Identifiant:</u> ZPSO032 <u>Réf. échantillon:</u> MA2402029575/P047 <u>Réf. laboratoire:</u> 24EK011696-047 <u>Description:</u> Couche1: Peinture décorative (pailletées, gouttelettes, ...) + Couche2: Joint de parpaing <u>Composant de la construction:</u> 3 - Parois verticales intérieures - Revêtements de murs, poteaux, cloisons, gaines, coffres + 3 - Parois verticales intérieures - Murs et cloisons maçonnés <u>Partie à sonder:</u> Couche1: Peinture décorative (pailletées, gouttelettes, ...) + Couche2: Joint de parpaing <u>Justificatif:</u> Après analyse en laboratoire	<u>Analyse:</u> P047 <u>Partie analysée par le laboratoire:</u> - Matériau de type peinture (bitumineux) ; matériau semi-dur de type enduit (blanc) ; matériau semi-dur de type ciment (gris) ; Absence d'amiante	

## 4 - Plafonds et faux plafonds

## ZPSO012 : Couche1: Peinture décorative (pailletées, gouttelettes...) + Couche2: Enduit à base de plâtre lissé ou taloché

### Niveau : 1er étage Bat A

Localisation	Continuité / Discontinuité	n° de sondage	Zone	Prélèvement effectué / Sondage et extension	Echantillon	Analyse	Photo
Chambre 1	Discontinue	1	Plafond	Oui 1er étage Bat A - Chambre 1 : Plafond	<u>Identifiant:</u> ZPSO012 <u>Echantillon:</u> MA2402029575/P021, réf. labo.: 24EK011696-021 MA2402029575/P022, réf. labo.: 24EK011696-022 <u>Description:</u> Couche1: Peinture décorative (paillétées, gouttelettes...) + Couche2: Enduit à base de plâtre lissé ou taloché <u>Composant de la construction:</u> 4 - Plafonds et faux plafonds - Plafonds <u>Partie à sonder:</u> Couche1: Peinture décorative (paillétées, gouttelettes...) + Couche2: Enduit à base de plâtre lissé ou taloché <u>Justificatif:</u> Après analyse en laboratoire	<u>Analyse:</u> P021 <u>Partie analysée par le laboratoire:</u> - Phase 2 Matériau de type maillage de fibres et liant (blanc) ; matériau de type système d'enduit peinture (beige) ; matériau semi-dur de type plâtre (blanc) Absence d'amiante - Phase 3 Matériau semi-dur de type plâtre (blanc) Absence d'amiante	
Chambre 2	Discontinue	2	Plafond	Sondage et extension de la ZPSO du ou des échantillon(s) : P021, P022	<u>Identifiant:</u> ZPSO012 <u>Echantillon:</u> MA2402029575/P021, réf. labo.: 24EK011696-021 MA2402029575/P022, réf. labo.: 24EK011696-022 <u>Description:</u> Couche1: Peinture décorative (paillétées, gouttelettes...) + Couche2: Enduit à base de plâtre lissé ou taloché <u>Composant de la construction:</u> 4 - Plafonds et faux plafonds - Plafonds <u>Partie à sonder:</u> Couche1: Peinture décorative (paillétées, gouttelettes...) + Couche2: Enduit à base de plâtre lissé ou taloché <u>Justificatif:</u> Après analyse en laboratoire	<u>Analyse:</u> P021, P022	Idem photo : P021; P022
Chambre 3	Discontinue	3	Plafond	Sondage et extension de la ZPSO du ou des échantillon(s) : P021, P022	<u>Identifiant:</u> ZPSO012 <u>Echantillon:</u> MA2402029575/P021, réf. labo.: 24EK011696-021 MA2402029575/P022, réf. labo.: 24EK011696-022 <u>Description:</u> Couche1: Peinture décorative (paillétées, gouttelettes...) + Couche2: Enduit à base de plâtre lissé ou taloché <u>Composant de la construction:</u> 4 - Plafonds et faux plafonds - Plafonds <u>Partie à sonder:</u> Couche1: Peinture décorative (paillétées, gouttelettes...) + Couche2: Enduit à base de plâtre lissé ou taloché <u>Justificatif:</u> Après analyse en laboratoire	<u>Analyse:</u> P021, P022	Idem photo : P021; P022



Séjour	Discontinue	4	Plafond	Sondage et extension de la ZPSO du ou des échantillon(s) : P021, P022	<p><u>Identifiant:</u> ZPSO012</p> <p><u>Echantillon:</u> MA2402029575/P021, réf. labo.: 24EK011696-021 MA2402029575/P022, réf. labo.: 24EK011696-022</p> <p><u>Description:</u> Couche1: Peinture décorative (paillonnées, gouttelettes...) + Couche2: Enduit à base de plâtre lissé ou taloché</p> <p><u>Composant de la construction:</u> 4 - Plafonds et faux plafonds - Plafonds</p> <p><u>Partie à sonder:</u> Couche1: Peinture décorative (paillonnées, gouttelettes...) + Couche2: Enduit à base de plâtre lissé ou taloché</p> <p><u>Justificatif:</u> Après analyse en laboratoire</p>	<p><u>Analyse:</u> P021, P022</p>	Idem photo : P021; P022
Circulation	Discontinue	5	Plafond	Sondage et extension de la ZPSO du ou des échantillon(s) : P021, P022	<p><u>Identifiant:</u> ZPSO012</p> <p><u>Echantillon:</u> MA2402029575/P021, réf. labo.: 24EK011696-021 MA2402029575/P022, réf. labo.: 24EK011696-022</p> <p><u>Description:</u> Couche1: Peinture décorative (paillonnées, gouttelettes...) + Couche2: Enduit à base de plâtre lissé ou taloché</p> <p><u>Composant de la construction:</u> 4 - Plafonds et faux plafonds - Plafonds</p> <p><u>Partie à sonder:</u> Couche1: Peinture décorative (paillonnées, gouttelettes...) + Couche2: Enduit à base de plâtre lissé ou taloché</p> <p><u>Justificatif:</u> Après analyse en laboratoire</p>	<p><u>Analyse:</u> P021, P022</p>	Idem photo : P021; P022
Chambre 4	Discontinue	6	Plafond	Oui 1er étage Bat A - Chambre 4 : Plafond	<p><u>Identifiant:</u> ZPSO012</p> <p><u>Echantillon:</u> MA2402029575/P021, réf. labo.: 24EK011696-021 MA2402029575/P022, réf. labo.: 24EK011696-022</p> <p><u>Description:</u> Couche1: Peinture décorative (paillonnées, gouttelettes...) + Couche2: Enduit à base de plâtre lissé ou taloché</p> <p><u>Composant de la construction:</u> 4 - Plafonds et faux plafonds - Plafonds</p> <p><u>Partie à sonder:</u> Couche1: Peinture décorative (paillonnées, gouttelettes...) + Couche2: Enduit à base de plâtre lissé ou taloché</p> <p><u>Justificatif:</u> Après analyse en laboratoire</p>	<p><u>Analyse:</u> P022</p> <p><u>Partie analysée par le laboratoire:</u> - Phase 2 Matériau de type maillage de fibres et liant (blanc) ; matériau de type système d'enduit peinture (blanc) ; matériau semi-dur de type plâtre (blanc) Absence d'amiante - Phase 3 Matériau semi-dur de type plâtre (blanc) Absence d'amiante</p>	



**ZPSO014 : Couche1: Peinture décorative (pailletées, gouttelettes...) + Couche2: Enduit à base de plâtre lissé ou taloché**


**Niveau : 1er étage Bat A**

Localisation	Continuité / Discontinuité	n° de sondage	Zone	Prélèvement effectué / Sondage et extension	Echantillon	Analyse	Photo
WC 1	Discontinue	1	Plafond	Sondage et extension de la ZPSO du ou des échantillon(s) : P025, P026	<u>Identifiant:</u> ZPSO014 <u>Echantillon:</u> MA2402029575/P025, réf. labo.: 24EK011696-025 MA2402029575/P026, réf. labo.: 24EK011696-026 <u>Description:</u> Couche1: Peinture décorative (pailletées, gouttelettes...) + Couche2: Enduit à base de plâtre lissé ou taloché <u>Composant de la construction:</u> 4 - Plafonds et faux plafonds - Plafonds <u>Partie à sonder:</u> Couche1: Peinture décorative (pailletées, gouttelettes...) + Couche2: Enduit à base de plâtre lissé ou taloché <u>Justificatif:</u> Après analyse en laboratoire	<u>Analyse:</u> P025, P026	Idem photo : P026; P025
WC 2	Discontinue	2	Plafond	Sondage et extension de la ZPSO du ou des échantillon(s) : P025, P026	<u>Identifiant:</u> ZPSO014 <u>Echantillon:</u> MA2402029575/P025, réf. labo.: 24EK011696-025 MA2402029575/P026, réf. labo.: 24EK011696-026 <u>Description:</u> Couche1: Peinture décorative (pailletées, gouttelettes...) + Couche2: Enduit à base de plâtre lissé ou taloché <u>Composant de la construction:</u> 4 - Plafonds et faux plafonds - Plafonds <u>Partie à sonder:</u> Couche1: Peinture décorative (pailletées, gouttelettes...) + Couche2: Enduit à base de plâtre lissé ou taloché <u>Justificatif:</u> Après analyse en laboratoire	<u>Analyse:</u> P025, P026	Idem photo : P026; P025
Salle de bains 1	Discontinue	3	Plafond	Sondage et extension de la ZPSO du ou des échantillon(s) : P025, P026	<u>Identifiant:</u> ZPSO014 <u>Echantillon:</u> MA2402029575/P025, réf. labo.: 24EK011696-025 MA2402029575/P026, réf. labo.: 24EK011696-026 <u>Description:</u> Couche1: Peinture décorative (pailletées, gouttelettes...) + Couche2: Enduit à base de plâtre lissé ou taloché <u>Composant de la construction:</u> 4 - Plafonds et faux plafonds - Plafonds <u>Partie à sonder:</u> Couche1: Peinture décorative (pailletées, gouttelettes...) + Couche2: Enduit à base de plâtre lissé ou taloché <u>Justificatif:</u> Après analyse en laboratoire	<u>Analyse:</u> P025, P026	Idem photo : P026; P025

Salle de bains 2	Discontinue	4	Plafond	Oui 1er étage Bat A - Salle de bains 2 : Plafond	<p><u>Identifiant:</u> ZPSO014</p> <p><u>Echantillon:</u> MA2402029575/P025, réf. labo.: 24EK011696-025 MA2402029575/P026, réf. labo.: 24EK011696-026</p> <p><u>Description:</u> Couche1: Peinture décorative (pailletées, gouttelettes...) + Couche2: Enduit à base de plâtre lissé ou taloché</p> <p><u>Composant de la construction:</u> 4 - Plafonds et faux plafonds - Plafonds</p> <p><u>Partie à sonder:</u> Couche1: Peinture décorative (pailletées, gouttelettes...) + Couche2: Enduit à base de plâtre lissé ou taloché</p> <p><u>Justificatif:</u> Après analyse en laboratoire</p>	<p><u>Analyse:</u> P026</p> <p><u>Partie analysée par le laboratoire:</u> - Phase 2 Matériau de type maillage de fibres et liant (blanc) ; matériau de type système d'enduit peinture (beige) ; matériau semi-dur de type plâtre (blanc) Absence d'amiante - Phase 3 Matériau semi-dur de type plâtre (blanc) Absence d'amiante</p>	
Cuisine	Discontinue	5	Plafond	Oui 1er étage Bat A - Cuisine : Plafond	<p><u>Identifiant:</u> ZPSO014</p> <p><u>Echantillon:</u> MA2402029575/P025, réf. labo.: 24EK011696-025 MA2402029575/P026, réf. labo.: 24EK011696-026</p> <p><u>Description:</u> Couche1: Peinture décorative (pailletées, gouttelettes...) + Couche2: Enduit à base de plâtre lissé ou taloché</p> <p><u>Composant de la construction:</u> 4 - Plafonds et faux plafonds - Plafonds</p> <p><u>Partie à sonder:</u> Couche1: Peinture décorative (pailletées, gouttelettes...) + Couche2: Enduit à base de plâtre lissé ou taloché</p> <p><u>Justificatif:</u> Après analyse en laboratoire</p>	<p><u>Analyse:</u> P025</p> <p><u>Partie analysée par le laboratoire:</u> - Phase 2 Matériau de type peinture (blanc) ; matériau de type peinture (beige) ; matériau de type maillage de fibres et liant (blanc) ; matériau de type système d'enduit peinture (beige) ; matériau semi-dur de type plâtre (blanc) Absence d'amiante - Phase 3 Matériau semi-dur de type plâtre (blanc) Absence d'amiante</p>	

## ZPSO019 : Couche1: Peinture décorative (pailletées, gouttelettes...) + Couche2: Enduit de jointoiement et plot de colle des plaques de plâtre

### Niveau : 2ème étage Bat A

Localisation	Continuité / Discontinuité	n° de sondage	Zone	Prélèvement effectué / Sondage et extension	Echantillon	Analyse	Photo
Imprimante	Unique	1	Plafond	Oui 2ème étage Bat A - Imprimante : Plafond	<p><u>Identifiant:</u> ZPSO019</p> <p><u>Réf. échantillon:</u> MA2402029575/P032</p> <p><u>Réf. laboratoire:</u> 24EK011696-032</p> <p><u>Description:</u> Couche1: Peinture décorative (pailletées, gouttelettes...) + Couche2: Enduit de jointoiement et plot de colle des plaques de plâtre</p> <p><u>Composant de la construction:</u> 4 - Plafonds et faux plafonds - Plafonds</p> <p><u>Partie à sonder:</u> Couche1: Peinture décorative (pailletées, gouttelettes...) + Couche2: Enduit de jointoiement et plot de colle des plaques de plâtre</p> <p><u>Justificatif:</u> Après analyse en laboratoire</p>	<p><u>Analyse:</u> P032</p> <p><u>Partie analysée par le laboratoire:</u> - Phase 2 Matériau de type maillage de fibres et liant (blanc) ; matériau de type système d'enduit peinture (beige) Absence d'amiante - Phase 3 Matériau semi-dur de type plaque (plâtres) (marron) Absence d'amiante</p>	


## ZPSO027 : Panneaux et plaques

### Niveau : 1er étage Bat C

Localisation	Continuité / Discontinuité	n° de sondage	Zone	Prélèvement effectué / Sondage et extension	Echantillon	Analyse	Photo
Bureau	Discontinue	1	Plafond	Oui 1er étage Bat C - Bureau : Plafond	<u>Identifiant:</u> ZPSO027 <u>Echantillon:</u> MA2402029575/P041, réf. labo.: 24EK011696-041 MA2402029575/P042, réf. labo.: 24EK011696-042 <u>Description:</u> Panneaux et plaques <u>Composant de la construction:</u> 4 - Plafonds et faux plafonds - Faux plafonds <u>Partie à sonder:</u> Panneaux et plaques <u>Justificatif:</u> Après analyse en laboratoire	<u>Analyse:</u> P041 <u>Partie analysée par le laboratoire:</u> - Phase 2 Matériau de type peinture (blanc) ; matériau semi-dur fibreux de type bois, copeaux (beige) Absence d'amiante	
Dégagement	Discontinue	2	Plafond	Oui 1er étage Bat C - Dégagement : Plafond	<u>Identifiant:</u> ZPSO027 <u>Echantillon:</u> MA2402029575/P041, réf. labo.: 24EK011696-041 MA2402029575/P042, réf. labo.: 24EK011696-042 <u>Description:</u> Panneaux et plaques <u>Composant de la construction:</u> 4 - Plafonds et faux plafonds - Faux plafonds <u>Partie à sonder:</u> Panneaux et plaques <u>Justificatif:</u> Après analyse en laboratoire	<u>Analyse:</u> P042 <u>Partie analysée par le laboratoire:</u> - Phase 2 Matériau de type peinture (blanc) ; matériau semi-dur fibreux de type faux- plafonds (beige) Absence d'amiante	

## ZPSO031 : Panneaux et plaques


### Niveau : Rez de chaussée Bat C

Localisation	Continuité / Discontinuité	n° de sondage	Zone	Prélèvement effectué / Sondage et extension	Echantillon	Analyse	Photo
Réserve	Unique	1	Plafond	Oui Rez de chaussée Bat C - Réserve : Plafond	<u>Identifiant:</u> ZPSO031 <u>Réf. échantillon:</u> MA2402029575/P046 <u>Réf. laboratoire:</u> 24EK011696-046 <u>Description:</u> Panneaux et plaques <u>Composant de la construction:</u> 4 - Plafonds et faux plafonds - Faux plafonds <u>Partie à sonder:</u> Panneaux et plaques <u>Justificatif:</u> Après analyse en laboratoire	<u>Analyse:</u> P046 <u>Partie analysée par le laboratoire:</u> - Phase 2 Matériau de type aluminium (gris) ; matériau souple fibreux de type papier, carton (bitumineux) (marron) ; matériau fibreux de type isolant (jaune) en traces Absence d'amiante - Phase 3 Matériau fibreux de type isolant (jaune) Absence d'amiante	

## 5 - Planchers et planchers techniques

### ZPSO015 : Couche1: Sous-couche (carton, feutre, ...) de revêtement souple + Couche2: Colle non bitumineuse + Couche3: Ragréage


#### Niveau : 1er étage Bat A, Rez de chaussée Bat A

Localisation	Continuité / Discontinuité	n° de sondage	Zone	Prélèvement effectué / Sondage et extension	Echantillon	Analyse	Photo
Circulation	Unique	1	Sol	Oui 1er étage Bat A - Circulation : Sol	<u>Identifiant:</u> ZPSO015 <u>Réf. échantillon:</u> MA2402029575/P027 <u>Réf. laboratoire:</u> 24EK011696-027 <u>Description:</u> Couche1: Sous-couche (carton, feutre, ...) de revêtement souple + Couche2: Colle non bitumineuse + Couche3: Ragréage <u>Composant de la construction:</u> 5 - Planchers et planchers techniques - Revêtements de sols <u>Partie à sonder:</u> Couche1: Sous-couche (carton, feutre, ...) de revêtement souple + Couche2: Colle non bitumineuse + Couche3: Ragréage <u>Justificatif:</u> Après analyse en laboratoire	<u>Analyse:</u> P027 <u>Partie analysée par le laboratoire:</u> - Phase 1 Matériau semi-dur de type revêtement de sol (marron) Absence d'amiante - Phase 2 Matériau de type colle (jaune) ; matériau semi-dur (blanc) ; matériau semi-dur de type ragréage (gris) ; matériau de type colle (jaune) ; matériau semi-dur de type ragréage (fibreuse) (gris) ; matériau souple (fibreuse) (marron) Absence d'amiante	
Réception	Unique	2	Sol	Sondage et extension de la ZPSO du ou des échantillon(s) : P027	<u>Identifiant:</u> ZPSO015 <u>Réf. échantillon:</u> MA2402029575/P027 <u>Réf. laboratoire:</u> 24EK011696-027 <u>Description:</u> Couche1: Sous-couche (carton, feutre, ...) de revêtement souple + Couche2: Colle non bitumineuse + Couche3: Ragréage <u>Composant de la construction:</u> 5 - Planchers et planchers techniques - Revêtements de sols <u>Partie à sonder:</u> Couche1: Sous-couche (carton, feutre, ...) de revêtement souple + Couche2: Colle non bitumineuse + Couche3: Ragréage <u>Justificatif:</u> Après analyse en laboratoire	<u>Analyse:</u> P027	Idem photo : P027
Circulation	Unique	3	Sol	Sondage et extension de la ZPSO du ou des échantillon(s) : P027	<u>Identifiant:</u> ZPSO015 <u>Réf. échantillon:</u> MA2402029575/P027 <u>Réf. laboratoire:</u> 24EK011696-027 <u>Description:</u> Couche1: Sous-couche (carton, feutre, ...) de revêtement souple + Couche2: Colle non bitumineuse + Couche3: Ragréage <u>Composant de la construction:</u> 5 - Planchers et planchers techniques - Revêtements de sols <u>Partie à sonder:</u> Couche1: Sous-couche (carton, feutre, ...) de revêtement souple + Couche2: Colle non bitumineuse + Couche3: Ragréage <u>Justificatif:</u> Après analyse en laboratoire	<u>Analyse:</u> P027	Idem photo : P027

Bureau 1	Unique	4	Sol	Sondage et extension de la ZPSO du ou des échantillon(s) : P027	<u>Identifiant:</u> ZPSO015 <u>Réf. échantillon:</u> MA2402029575/P027 <u>Réf. laboratoire:</u> 24EK011696-027 <u>Description:</u> Couche1: Sous-couche (carton, feutre, ...) de revêtement souple + Couche2: Colle non bitumineuse + Couche3: Ragréage <u>Composant de la construction:</u> 5 - Planchers et planchers techniques - Revêtements de sols <u>Partie à sonder:</u> Couche1: Sous-couche (carton, feutre, ...) de revêtement souple + Couche2: Colle non bitumineuse + Couche3: Ragréage <u>Justificatif:</u> Après analyse en laboratoire	<u>Analyse:</u> P027	Idem photo : P027
Bureau 2	Unique	5	Sol	Sondage et extension de la ZPSO du ou des échantillon(s) : P027	<u>Identifiant:</u> ZPSO015 <u>Réf. échantillon:</u> MA2402029575/P027 <u>Réf. laboratoire:</u> 24EK011696-027 <u>Description:</u> Couche1: Sous-couche (carton, feutre, ...) de revêtement souple + Couche2: Colle non bitumineuse + Couche3: Ragréage <u>Composant de la construction:</u> 5 - Planchers et planchers techniques - Revêtements de sols <u>Partie à sonder:</u> Couche1: Sous-couche (carton, feutre, ...) de revêtement souple + Couche2: Colle non bitumineuse + Couche3: Ragréage <u>Justificatif:</u> Après analyse en laboratoire	<u>Analyse:</u> P027	Idem photo : P027


**ZPSO021 : Couche1: Sous-couche (carton, feutre, ...) de revêtement souple + Couche2: Colle non bitumineuse + Couche3: Ragréage**

**Niveau : 2ème étage Bat A**

Localisation	Continuité / Discontinuité	n° de sondage	Zone	Prélèvement effectué / Sondage et extension	Echantillon	Analyse	Photo
Imprimante	Unique	1	Sol	Oui 2ème étage Bat A - Imprimante : Sol	<u>Identifiant:</u> ZPSO021 <u>Réf. échantillon:</u> MA2402029575/P034 <u>Réf. laboratoire:</u> 24EK011696-034 <u>Description:</u> Couche1: Sous-couche (carton, feutre, ...) de revêtement souple + Couche2: Colle non bitumineuse + Couche3: Ragréage <u>Composant de la construction:</u> 5 - Planchers et planchers techniques - Revêtements de sols <u>Partie à sonder:</u> Couche1: Sous-couche (carton, feutre, ...) de revêtement souple + Couche2: Colle non bitumineuse + Couche3: Ragréage <u>Justificatif:</u> Après analyse en laboratoire	<u>Analyse:</u> P034 <u>Partie analysée par le laboratoire:</u> - Matériau semi-dur de type revêtement de sol (marron) ; matériau de type colle (jaune) ; matériau semi-dur fibreux de type bois, copeaux (marron) : Absence d'amiante	

## ZPSO028 : Couche1: Sous-couche (carton, feutre, ...) de revêtement souple + Couche2: Colle non bitumineuse + Couche3: Ragrée


### Niveau : 1er étage Bat C

Localisation	Continuité / Discontinuité	n° de sondage	Zone	Prélèvement effectué / Sondage et extension	Echantillon	Analyse	Photo
Bureau	Unique	1	Sol	Oui 1er étage Bat C - Bureau : Sol	<u>Identifiant:</u> ZPSO028 <u>Réf. échantillon:</u> MA2402029575/P043 <u>Réf. laboratoire:</u> 24EK011696-043 <u>Description:</u> Couche1: Sous-couche (carton, feutre, ...) de revêtement souple + Couche2: Colle non bitumineuse + Couche3: Ragrée <u>Composant de la construction:</u> 5 - Planchers et planchers techniques - Revêtements de sols <u>Partie à sonder:</u> Couche1: Sous-couche (carton, feutre, ...) de revêtement souple + Couche2: Colle non bitumineuse + Couche3: Ragrée <u>Justificatif:</u> Après analyse en laboratoire	<u>Analyse:</u> P043 <u>Partie analysée par le laboratoire:</u> - Phase 1 Matériau souple de type revêtement de sol (bleu) Absence d'amiante - Phase 2 Matériau de type colle (jaune) ; matériau semi-dur de type ragréage (gris) ; matériau de type colle (jaune) ; matériau semi-dur de type ragréage (gris) Absence d'amiante	

## 6 - Conduits et accessoires intérieurs

### ZPSO030 : Calorifuge (tresses, coquilles, matelas...)

#### Niveau : Rez de chaussée Bat C


Localisation	Continuité / Discontinuité	n° de sondage	Zone	Prélèvement effectué / Sondage et extension	Echantillon	Analyse	Photo
Réserve	Unique	1	Conduit	Oui Rez de chaussée Bat C - Réserve : Conduit	<u>Identifiant:</u> ZPSO030 <u>Réf. échantillon:</u> MA2402029575/P045 <u>Réf. laboratoire:</u> 24EK011696-045 <u>Description:</u> Calorifuge (tresses, coquilles, matelas...) accessoires intérieurs - Conduits de fluides (air, eau, vapeur, fumée, échappement, autres fluides) <u>Partie à sonder:</u> Calorifuge (tresses, coquilles, matelas...) <u>Justificatif:</u> Après analyse en laboratoire	<u>Analyse:</u> P045 <u>Partie analysée par le laboratoire:</u> - Matériau fibreux de type isolant (jaune) : Absence d'amiante	

## 7 - Ascenseurs, monte-charges et escaliers mécaniques Sans objet


## 8 - Équipements divers et accessoires

## ZPSO005 : Tresse

### Niveau : 1er étage Bat A

Localisation	Continuité / Discontinuité	n° de sondage	Zone	Prélèvement effectué / Sondage et extension	Echantillon	Analyse	Photo
Chambre 1	Discontinue	1	Fillasse	Oui 1er étage Bat A - Chambre 1 : Fillasse	<u>Identifiant:</u> ZPSO005 <u>Echantillon:</u> MA2402029575/P009, réf. labo.: 24EK011696-009 MA2402029575/P010, réf. labo.: 24EK011696-010 <u>Description:</u> Tresse <u>Composant de la construction:</u> 8 - Équipements divers et accessoires - Chaudières (mixtes, collectives), chauffe bains, radiateurs gaz modulables, Poêles à bois à fuel, à charbon, Groupes électrogènes <u>Partie à sonder:</u> Tresse <u>Justificatif:</u> Après analyse en laboratoire	<u>Analyse:</u> P009 <u>Partie analysée par le laboratoire:</u> - Matériau souple (fibreuse) (marron) : Absence d'amiante	
Chambre 2	Discontinue	2	Fillasse	Sondage et extension de la ZPSO du ou des échantillon(s) : P009, P010	<u>Identifiant:</u> ZPSO005 <u>Echantillon:</u> MA2402029575/P009, réf. labo.: 24EK011696-009 MA2402029575/P010, réf. labo.: 24EK011696-010 <u>Description:</u> Tresse <u>Composant de la construction:</u> 8 - Équipements divers et accessoires - Chaudières (mixtes, collectives), chauffe bains, radiateurs gaz modulables, Poêles à bois à fuel, à charbon, Groupes électrogènes <u>Partie à sonder:</u> Tresse <u>Justificatif:</u> Après analyse en laboratoire	<u>Analyse:</u> P009, P010	Idem photo : P009; P010
Chambre 3	Discontinue	3	Fillasse	Sondage et extension de la ZPSO du ou des échantillon(s) : P009, P010	<u>Identifiant:</u> ZPSO005 <u>Echantillon:</u> MA2402029575/P009, réf. labo.: 24EK011696-009 MA2402029575/P010, réf. labo.: 24EK011696-010 <u>Description:</u> Tresse <u>Composant de la construction:</u> 8 - Équipements divers et accessoires - Chaudières (mixtes, collectives), chauffe bains, radiateurs gaz modulables, Poêles à bois à fuel, à charbon, Groupes électrogènes <u>Partie à sonder:</u> Tresse <u>Justificatif:</u> Après analyse en laboratoire	<u>Analyse:</u> P009, P010	Idem photo : P009; P010





Séjour	Discontinue	4	Fillasse	Sondage et extension de la ZPSO du ou des échantillon(s) : P009, P010	<p><u>Identifiant:</u> ZPSO005</p> <p><u>Echantillon:</u> MA2402029575/P009, réf. labo.: 24EK011696-009 MA2402029575/P010, réf. labo.: 24EK011696-010</p> <p><u>Description:</u> Tresse</p> <p><u>Composant de la construction:</u> 8 - Équipements divers et accessoires - Chaudières (mixtes, collectives), chauffe bains, radiateurs gaz modulables, Poêles à bois à fuel, à charbon, Groupes électrogènes</p> <p><u>Partie à sonder:</u> Tresse</p> <p><u>Justificatif:</u> Après analyse en laboratoire</p>	<p><u>Analyse:</u> P009, P010</p>	Idem photo : P009; P010
Circulation	Discontinue	5	Fillasse	Sondage et extension de la ZPSO du ou des échantillon(s) : P009, P010	<p><u>Identifiant:</u> ZPSO005</p> <p><u>Echantillon:</u> MA2402029575/P009, réf. labo.: 24EK011696-009 MA2402029575/P010, réf. labo.: 24EK011696-010</p> <p><u>Description:</u> Tresse</p> <p><u>Composant de la construction:</u> 8 - Équipements divers et accessoires - Chaudières (mixtes, collectives), chauffe bains, radiateurs gaz modulables, Poêles à bois à fuel, à charbon, Groupes électrogènes</p> <p><u>Partie à sonder:</u> Tresse</p> <p><u>Justificatif:</u> Après analyse en laboratoire</p>	<p><u>Analyse:</u> P009, P010</p>	Idem photo : P009; P010
Chambre 4	Discontinue	6	Fillasse	Oui 1er étage Bat A - Chambre 4 : Fillasse	<p><u>Identifiant:</u> ZPSO005</p> <p><u>Echantillon:</u> MA2402029575/P009, réf. labo.: 24EK011696-009 MA2402029575/P010, réf. labo.: 24EK011696-010</p> <p><u>Description:</u> Tresse</p> <p><u>Composant de la construction:</u> 8 - Équipements divers et accessoires - Chaudières (mixtes, collectives), chauffe bains, radiateurs gaz modulables, Poêles à bois à fuel, à charbon, Groupes électrogènes</p> <p><u>Partie à sonder:</u> Tresse</p> <p><u>Justificatif:</u> Après analyse en laboratoire</p>	<p><u>Analyse:</u> P010</p> <p><u>Partie analysée par le laboratoire:</u> - Matériau souple (fibreuse) (beige) : Absence d'amiante</p>	

## ZPSO011 : Tresse


### Niveau : 1er étage Bat A

Localisation	Continuité / Discontinuité	n° de sondage	Zone	Prélèvement effectué / Sondage et extension	Echantillon	Analyse	Photo
WC 1	Discontinue	1	Filasse	Sondage et extension de la ZPSO du ou des échantillon(s) : P019, P020	<u>Identifiant:</u> ZPSO011 <u>Echantillon:</u> MA2402029575/P019, réf. labo.: 24EK011696-019 MA2402029575/P020, réf. labo.: 24EK011696-020 <u>Description:</u> Tresse <u>Composant de la construction:</u> 8 - Équipements divers et accessoires - Chaudières (mixtes, collectives), chauffe bains, radiateurs gaz modulables, Poêles à bois à fuel, à charbon, Groupes électrogènes <u>Partie à sonder:</u> Tresse <u>Justificatif:</u> Après analyse en laboratoire	<u>Analyse:</u> P019, P020	Idem photo : P020; P019
WC 2	Discontinue	2	Filasse	Sondage et extension de la ZPSO du ou des échantillon(s) : P019, P020	<u>Identifiant:</u> ZPSO011 <u>Echantillon:</u> MA2402029575/P019, réf. labo.: 24EK011696-019 MA2402029575/P020, réf. labo.: 24EK011696-020 <u>Description:</u> Tresse <u>Composant de la construction:</u> 8 - Équipements divers et accessoires - Chaudières (mixtes, collectives), chauffe bains, radiateurs gaz modulables, Poêles à bois à fuel, à charbon, Groupes électrogènes <u>Partie à sonder:</u> Tresse <u>Justificatif:</u> Après analyse en laboratoire	<u>Analyse:</u> P019, P020	Idem photo : P020; P019
Salle de bains 1	Discontinue	3	Filasse	Sondage et extension de la ZPSO du ou des échantillon(s) : P019, P020	<u>Identifiant:</u> ZPSO011 <u>Echantillon:</u> MA2402029575/P019, réf. labo.: 24EK011696-019 MA2402029575/P020, réf. labo.: 24EK011696-020 <u>Description:</u> Tresse <u>Composant de la construction:</u> 8 - Équipements divers et accessoires - Chaudières (mixtes, collectives), chauffe bains, radiateurs gaz modulables, Poêles à bois à fuel, à charbon, Groupes électrogènes <u>Partie à sonder:</u> Tresse <u>Justificatif:</u> Après analyse en laboratoire	<u>Analyse:</u> P019, P020	Idem photo : P020; P019

Salle de bains 2	Discontinue	4	Filasse	Oui 1er étage Bat A - Salle de bains 2 : Filasse	<u>Identifiant:</u> ZPSO011 <u>Echantillon:</u> MA2402029575/P019, réf. labo.: 24EK011696-019 MA2402029575/P020, réf. labo.: 24EK011696-020 <u>Description:</u> Tresse <u>Composant de la construction:</u> 8 - Équipements divers et accessoires - Chaudières (mixtes, collectives), chauffe bains, radiateurs gaz modulables, Poêles à bois à fuel, à charbon, Groupes électrogènes <u>Partie à sonder:</u> Tresse <u>Justificatif:</u> Après analyse en laboratoire	<u>Analyse:</u> P020 <u>Partie analysée par le laboratoire:</u> - Matériau souple (fibreuse) (marron) : Absence d'amiante	
Cuisine	Discontinue	5	Filasse	Oui 1er étage Bat A - Cuisine : Filasse	<u>Identifiant:</u> ZPSO011 <u>Echantillon:</u> MA2402029575/P019, réf. labo.: 24EK011696-019 MA2402029575/P020, réf. labo.: 24EK011696-020 <u>Description:</u> Tresse <u>Composant de la construction:</u> 8 - Équipements divers et accessoires - Chaudières (mixtes, collectives), chauffe bains, radiateurs gaz modulables, Poêles à bois à fuel, à charbon, Groupes électrogènes <u>Partie à sonder:</u> Tresse <u>Justificatif:</u> Après analyse en laboratoire	<u>Analyse:</u> P019 <u>Partie analysée par le laboratoire:</u> - Phase 2 Matériau de type peinture (blanc) ; matériau souple (fibreuse) (jaune) Absence d'amiante	

## ZPSO018 : Tresse

### Niveau : 2ème étage Bat A

Localisation	Continuité / Discontinuité	n° de sondage	Zone	Prélèvement effectué / Sondage et extension	Echantillon	Analyse	Photo
Imprimante	Unique	1	Filasse	Oui 2ème étage Bat A - Imprimante : Filasse	<u>Identifiant:</u> ZPSO018 <u>Réf. échantillon:</u> MA2402029575/P031 <u>Réf. laboratoire:</u> 24EK011696-031 <u>Description:</u> Tresse <u>Composant de la construction:</u> 8 - Équipements divers et accessoires - Chaudières (mixtes, collectives), chauffe bains, radiateurs gaz modulables, Poêles à bois à fuel, à charbon, Groupes électrogènes <u>Partie à sonder:</u> Tresse <u>Justificatif:</u> Après analyse en laboratoire	<u>Analyse:</u> P031 <u>Partie analysée par le laboratoire:</u> - Phase 1 Matériau semi-dur (gris) ; matériau souple (fibreuse) (marron) Présence d'amiante - Phase 2 Matériau souple (fibreuse) (marron) Absence d'amiante	

## 9 - Fondations et soubassements

### Sans objet

## 10 - Aménagements, voiries et réseaux divers

### Sans objet

## **11 - Composants Hors norme**

### **Sans objet**

Légende : « ! - matériaux indissociables\* » l'échantillon multicouche a été envoyée au laboratoire avec une demande d'analyse sur chaque couche séparément. Cependant, le laboratoire n'ayant pas réussi à distinguer chacune d'entre-elle, le retour de l'analyse a été généralisé à l'ensemble de l'échantillon. Des investigations complémentaires pourront être réalisées sur simple demande.

OBLIGATION DONNEUR D'ORDRE SELON L'ARTICLE 11 DE L'ARRETE DU 16 JUILLET 2019

Si le donneur d'ordre n'est pas le propriétaire de l'immeuble bâti concerné par la mission de repérage, il adresse à ce dernier une copie du rapport établi par l'opérateur de repérage.

En cas de mission de repérage portant sur une partie privative d'un immeuble collectif à usage d'habitation, son propriétaire met à jour le contenu du DAPP prévu à l'article R. 1334-29-4 I du code de la santé publique, en y intégrant les données issues du rapport ou du pré-rapport de repérage amiante avant travaux. Il tient à disposition et communique ce DAPP, ainsi complété, selon les modalités prévues au II de l'article R. 1334-29-4 du code de la santé publique.

En cas de mission de repérage portant sur les parties communes d'un immeuble collectif à usage d'habitation ou sur un immeuble non utilisé à fin d'habitation, son propriétaire met à jour le contenu du DTA prévu au I de l'article R. 1334-29-5 du code de la santé publique ainsi que de sa fiche récapitulative, en y intégrant les données issues du rapport ou du pré-rapport de repérage amiante avant travaux. Il tient à disposition et communique ce DTA, ainsi complété, selon les modalités prévues au II de l'article R. 1334-29-5 du code de la santé publique.

En cas de mission de repérage portant sur tout ou partie d'un immeuble d'habitation ne comprenant qu'un seul logement, son propriétaire conserve le rapport ou le pré-rapport restituant les conditions de réalisation et les conclusions de cette recherche d'amiante. Il communique ce rapport, sur leur demande, à toute personne physique ou morale appelée à effectuer des travaux dans l'immeuble bâti ainsi qu'aux agents de contrôle de l'inspection du travail mentionnés à l'article L. 8211-1 du code du travail, aux agents du service de prévention des organismes de sécurité sociale et, en cas d'opération relevant du champ de l'article R. 4534-1 du code du travail, de l'organisme professionnel de prévention du bâtiment et des travaux publics.

## 7. RAPPORTS D'ANALYSES



**Eurofins Lab Environment Testing Portugal,**  
**Unipessoal Lda.**



**ADX GROUPE**  
**Abdelhakim Menni**  
 Parc Saint Fiacre  
 53200 CHATEAU GONTIER

### RAPPORT D'ANALYSE D'AMIANTE DANS LES MATERIAUX



**N° de rapport d'analyse : AR-24-EK-011938-01**  
**Date d'émission de rapport : 07/03/2024 20:26**

Référence dossier Client: 65de1807732feDossier: MA2402029575  
 Référence dossier N° : 24UV016743  
 Référence laboratoire N° : 24EK011696

Reçu par MyEasyLab le : 01/03/2024 16:27  
 Reçu par le laboratoire le : 01/03/2024  
 Date d'analyse : 06/03/2024

Indice n°	Référence client	Description visuelle	Technique utilisée / Analyste	Préparation		Résultats
				Nb prep / Nb grilles ou lames	Type	



La reproduction de ce document n'est autorisée que sous sa forme intégrale. Il comporte 33 page(s). Le présent rapport ne concerne que les objets soumis à l'essai tels qu'ils ont été reçus au laboratoire. Les essais identifiés par le symbole \* ne sont pas inclus dans la portée d'accréditation.

**Eurofins Lab Environment Testing Portugal, Unipessoal Lda.**  
 Rua Monte de Além, 62  
 4580-733 Sobrosa - Paredes, PORTUGAL

1/33



**Eurofins Lab Environment Testing Portugal,  
Unipessoal Lda.**



N° de rapport d'analyse : AR-24-EK-011938-01

Indice n°	Référence client	Description visuelle	Technique utilisée / Analyste	Préparation		Résultats
				Nb prep / Nb grilles ou lames	Type	
001-01	P001 - 3 - Parois verticales intérieures - Revêtements de murs, poteaux, cloisons, gaines, coffres + 3 - Parois verticales intérieures - Cloisons sèches (assemblées, prefabriquées) - Couche1: Peinture décorative (pailleées, gouttelettes, ) + Couche2: Enduits à base de plâtre ou ciment projetés, lisses ou taloches - Couche1: Peinture décorative (pailleées, gouttelettes, ) + Couche2: Enduits à base de plâtre ou ciment projetés, lisses ou taloches - 1er étage Bat A - Chambre 1	Matériau fibreux de type papier peint (beige) ; matériau de type système d'enduit peinture (blanc) ; matériau semi-dur de type plâtre (blanc)	MOLP / XXSW	2 / 2	-	Analyse réalisée non conclusive
001-02	P001 - 3 - Parois verticales intérieures - Revêtements de murs, poteaux, cloisons, gaines, coffres + 3 - Parois verticales intérieures - Cloisons sèches (assemblées, prefabriquées) - Couche1: Peinture décorative (pailleées, gouttelettes, ) + Couche2: Enduits à base de plâtre ou ciment projetés, lisses ou taloches - Couche1: Peinture décorative (pailleées, gouttelettes, ) + Couche2: Enduits à base de plâtre ou ciment projetés, lisses ou taloches - 1er étage Bat A - Chambre 1	Matériau fibreux de type papier peint (beige) ; matériau de type système d'enduit peinture (blanc) ; matériau semi-dur de type plâtre (blanc)	MET / DSNW	1 / 2	Calcination et/ou attaque acide (méthode interne de traitement)	Fibres d'amiante non détectées
001-03	P001 - 3 - Parois verticales intérieures - Revêtements de murs, poteaux, cloisons, gaines, coffres + 3 - Parois verticales intérieures - Cloisons sèches (assemblées, prefabriquées) - Couche1: Peinture décorative (pailleées, gouttelettes, ) + Couche2: Enduits à base de plâtre ou ciment projetés, lisses ou taloches - Couche1: Peinture décorative (pailleées, gouttelettes, ) + Couche2: Enduits à base de plâtre ou ciment projetés, lisses ou taloches - 1er étage Bat A - Chambre 1	Matériau semi-dur de type plâtre (blanc)	MET / DSNW	1 / 2	Calcination et/ou attaque acide (méthode interne de traitement)	Fibres d'amiante non détectées

La reproduction de ce document n'est autorisée que sous sa forme intégrale. Il comporte 33 page(s). Le présent rapport ne concerne que les objets soumis à l'essai tels qu'ils ont été reçus au laboratoire. Les essais identifiés par le symbole \* ne sont pas inclus dans la portée d'accréditation.

**Eurofins Lab Environment Testing Portugal, Unipessoal Lda.**  
Rue Monte de Alén, 62  
4580-733 Sobrosa - Paredes, PORTUGAL

2/33

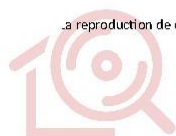


**Eurofins Lab Environment Testing Portugal,  
 Unipessoal Lda.**



N° de rapport d'analyse : AR-24-EK-011938-01

Indice n°	Référence client	Description visuelle	Technique utilisée / Analyste	Préparation		Résultats
				Nb prep / Nb grilles ou lames	Type	



La reproduction de ce document n'est autorisée que sous sa forme intégrale. Il comporte 33 page(s). Le présent rapport ne concerne que les objets soumis à l'essai tels qu'ils ont été reçus au laboratoire. Les essais identifiés par le symbole \* ne sont pas inclus dans la portée d'accréditation.

**Eurofins Lab Environment Testing Portugal, Unipessoal Lda.**  
 Rua Monte de Alén, 62  
 4580-733 Sobrosa - Paredes, PORTUGAL

3/33





**Eurofins Lab Environment Testing Portugal,  
Unipessoal Lda.**



N° de rapport d'analyse : AR-24-EK-011938-01

Indice n°	Référence client	Description visuelle	Technique utilisée / Analyste	Préparation		Résultats
				Nb prep / Nb grilles ou lames	Type	
002-01	P002 - 3 - Parois verticales intérieures - Revêtements de murs, poteaux, cloisons, gaines, coffres + 3 - Parois verticales intérieures - Cloisons sèches (assemblées, prefabriquées) - Couche1: Peinture décorative (paillètes, gouttelettes, ) + Couche2: Enduits à base de plâtre ou ciment projetés, lisses ou taloches - Couche1: Peinture décorative (paillètes, gouttelettes, ) + Couche2: Enduits à base de plâtre ou ciment projetés, lisses ou taloches - 1er étage Bat A - Chambre 4	Matériau de type maillage de fibres et liant (beige) ; matériau de type système d'enduit peinture (beige) ; matériau semi-dur de type plâtre (blanc)	MOLP / XXSW	2 / 2	-	Analyse réalisée non conclusive
002-02	P002 - 3 - Parois verticales intérieures - Revêtements de murs, poteaux, cloisons, gaines, coffres + 3 - Parois verticales intérieures - Cloisons sèches (assemblées, prefabriquées) - Couche1: Peinture décorative (paillètes, gouttelettes, ) + Couche2: Enduits à base de plâtre ou ciment projetés, lisses ou taloches - Couche1: Peinture décorative (paillètes, gouttelettes, ) + Couche2: Enduits à base de plâtre ou ciment projetés, lisses ou taloches - 1er étage Bat A - Chambre 4	Matériau de type maillage de fibres et liant (beige) ; matériau de type système d'enduit peinture (beige) ; matériau semi-dur de type plâtre (blanc)	MET / BO2V	1 / 2	Calcination et/ou attaque acide (méthode interne de traitement)	Fibres d'amiante non détectées
002-03	P002 - 3 - Parois verticales intérieures - Revêtements de murs, poteaux, cloisons, gaines, coffres + 3 - Parois verticales intérieures - Cloisons sèches (assemblées, prefabriquées) - Couche1: Peinture décorative (paillètes, gouttelettes, ) + Couche2: Enduits à base de plâtre ou ciment projetés, lisses ou taloches - Couche1: Peinture décorative (paillètes, gouttelettes, ) + Couche2: Enduits à base de plâtre ou ciment projetés, lisses ou taloches - 1er étage Bat A - Chambre 4	Matériau semi-dur de type plâtre (blanc)	MET / BO2V	1 / 2	Calcination et/ou attaque acide (méthode interne de traitement)	Fibres d'amiante non détectées

La reproduction de ce document n'est autorisée que sous sa forme intégrale. Il comporte 33 page(s). Le présent rapport ne concerne que les objets soumis à l'essai tels qu'ils ont été reçus au laboratoire. Les essais identifiés par le symbole \* ne sont pas inclus dans la portée d'accréditation.

**Eurofins Lab Environment Testing Portugal, Unipessoal Lda.**  
Rue Monte de Alén, 62  
4580-733 Sobrosa - Paredes, PORTUGAL

4/33

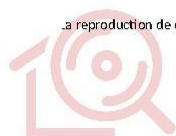


**Eurofins Lab Environment Testing Portugal,  
Unipessoal Lda.**



N° de rapport d'analyse : AR-24-EK-011938-01

Indice n°	Référence client	Description visuelle	Technique utilisée / Analyste	Préparation		Résultats
				Nb prep / Nb grilles ou lames	Type	
003-01	P003 - 3 - Parois verticales intérieures - Revêtements de murs, poteaux, cloisons, gaines, coffres + 3 - Parois verticales intérieures - Murs et cloisons maconnes - Couche1: Peinture decorative (pailletees, ) + Couche2: Enduit a base de platre lisse ou taloche - Couche1: Peinture decorative (pailletees, gouttelettes, ) + Couche2: Enduit a base de platre lisse ou taloche - 1er etage Bat A - Chambre 1	Matériau fibreux de type papier peint (beige) ; matériau de type système d'enduit peinture (beige) ; matériau semi-dur de type plâtre (blanc)	MOLP / XXSW	2 / 2	-	Analyse réalisée non conclusive
003-02	P003 - 3 - Parois verticales intérieures - Revêtements de murs, poteaux, cloisons, gaines, coffres + 3 - Parois verticales intérieures - Murs et cloisons maconnes - Couche1: Peinture decorative (pailletees, ) + Couche2: Enduit a base de platre lisse ou taloche - Couche1: Peinture decorative (pailletees, gouttelettes, ) + Couche2: Enduit a base de platre lisse ou taloche - 1er etage Bat A - Chambre 1	Matériau fibreux de type papier peint (beige) ; matériau de type système d'enduit peinture (beige) ; matériau semi-dur de type plâtre (blanc)	MET / BO2V	1 / 2	Calcination et/ou attaque acide (méthode interne de traitement)	Fibres d'amiante non détectées
003-03	P003 - 3 - Parois verticales intérieures - Revêtements de murs, poteaux, cloisons, gaines, coffres + 3 - Parois verticales intérieures - Murs et cloisons maconnes - Couche1: Peinture decorative (pailletees, ) + Couche2: Enduit a base de platre lisse ou taloche - Couche1: Peinture decorative (pailletees, gouttelettes, ) + Couche2: Enduit a base de platre lisse ou taloche - 1er etage Bat A - Chambre 1	Matériau semi-dur de type plâtre (blanc)	MET / BO2V	1 / 2	Calcination et/ou attaque acide (méthode interne de traitement)	Fibres d'amiante non détectées



La reproduction de ce document n'est autorisée que sous sa forme intégrale. Il comporte 33 page(s). Le présent rapport ne concerne que les objets soumis à l'essai tels qu'ils ont été reçus au laboratoire. Les essais identifiés par le symbole \* ne sont pas inclus dans la portée d'accréditation.

**Eurofins Lab Environment Testing Portugal, Unipessoal Lda.**  
Rue Monte de Alén, 62  
4580-733 Sobrosa - Paredes, PORTUGAL

5/33

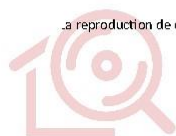


**Eurofins Lab Environment Testing Portugal,  
Unipessoal Lda.**



N° de rapport d'analyse : AR-24-EK-011938-01

Indice n°	Référence client	Description visuelle	Technique utilisée / Analyste	Préparation		Résultats
				Nb prep / Nb grilles ou lames	Type	
004-01	P004 - 3 - Parois verticales intérieures - Revêtements de murs, poteaux, cloisons, gaines, coffres + 3 - Parois verticales intérieures - Murs et cloisons maçonnes - Couche1: Peinture décorative (paillees, gouttelettes, ) + Couche2: Enduit a base de platre lisse ou taloche - Couche1: Peinture décorative (paillees, gouttelettes, ) + Couche2: Enduit a base de platre lisse ou taloche - 1er etage Bat A - Chambre 4	Matériau de type maillage de fibres et liant (beige) ; matériau de type système d'enduit peinture (beige) ; matériau semi-dur de type plâtre (blanc)	MOLP / XXSW	2 / 2	-	Analyse réalisée non conclusive
004-02	P004 - 3 - Parois verticales intérieures - Revêtements de murs, poteaux, cloisons, gaines, coffres + 3 - Parois verticales intérieures - Murs et cloisons maçonnes - Couche1: Peinture décorative (paillees, gouttelettes, ) + Couche2: Enduit a base de platre lisse ou taloche - Couche1: Peinture décorative (paillees, gouttelettes, ) + Couche2: Enduit a base de platre lisse ou taloche - 1er etage Bat A - Chambre 4	Matériau de type maillage de fibres et liant (beige) ; matériau de type système d'enduit peinture (beige) ; matériau semi-dur de type plâtre (blanc)	MET / BO2V	1 / 2	Calcination et/ou attaque acide (méthode interne de traitement)	Fibres d'amiante non détectées
004-03	P004 - 3 - Parois verticales intérieures - Revêtements de murs, poteaux, cloisons, gaines, coffres + 3 - Parois verticales intérieures - Murs et cloisons maçonnes - Couche1: Peinture décorative (paillees, gouttelettes, ) + Couche2: Enduit a base de platre lisse ou taloche - Couche1: Peinture décorative (paillees, gouttelettes, ) + Couche2: Enduit a base de platre lisse ou taloche - 1er etage Bat A - Chambre 4	Matériau semi-dur de type plâtre (blanc)	MET / BO2V	1 / 2	Calcination et/ou attaque acide (méthode interne de traitement)	Fibres d'amiante non détectées



La reproduction de ce document n'est autorisée que sous sa forme intégrale. Il comporte 33 page(s). Le présent rapport ne concerne que les objets soumis à l'essai tels qu'ils ont été reçus au laboratoire. Les essais identifiés par le symbole \* ne sont pas inclus dans la portée d'accréditation.

**Eurofins Lab Environment Testing Portugal, Unipessoal Lda.**  
Rua Monte de Alén, 62  
4580-733 Sobrosa - Paredes, PORTUGAL

6/33



**Eurofins Lab Environment Testing Portugal,  
Unipessoal Lda.**



N° de rapport d'analyse : AR-24-EK-011938-01

Indice n°	Référence client	Description visuelle	Technique utilisée / Analyste	Préparation		Résultats
				Nb prep / Nb grilles ou lames	Type	
005-01	P005 - 3 - Parois verticales intérieures - Revêtements de murs, poteaux, cloisons, gaines, coffres + 3 - Parois verticales intérieures - Murs et cloisons maçonnes - Couche1: Peinture décorative (paillettes, gouttelettes, ) + Couche2: Enduit à base de plâtre lisse ou taloché - Couche1: Peinture décorative (paillettes, gouttelettes, ) + Couche2: Enduit à base de plâtre lisse ou taloché - 1er étage Bat A - Chambre 1	Matériau fibreux de type papier peint (beige) ; matériau de type système d'enduit peinture (beige)	MOLP / XXSW	2 / 2	-	Analyse réalisée non conclusive
005-02	P005 - 3 - Parois verticales intérieures - Revêtements de murs, poteaux, cloisons, gaines, coffres + 3 - Parois verticales intérieures - Murs et cloisons maçonnes - Couche1: Peinture décorative (paillettes, gouttelettes, ) + Couche2: Enduit à base de plâtre lisse ou taloché - Couche1: Peinture décorative (paillettes, gouttelettes, ) + Couche2: Enduit à base de plâtre lisse ou taloché - 1er étage Bat A - Chambre 1	Matériau fibreux de type papier peint (beige) ; matériau de type système d'enduit peinture (beige)	MET / BO2V	1 / 2	Calcination et/ou attaque acide (méthode interne de traitement)	Fibres d'amiante non détectées



La reproduction de ce document n'est autorisée que sous sa forme intégrale. Il comporte 33 page(s). Le présent rapport ne concerne que les objets soumis à l'essai tels qu'ils ont été reçus au laboratoire. Les essais identifiés par le symbole \* ne sont pas inclus dans la portée d'accréditation.

**Eurofins Lab Environment Testing Portugal, Unipessoal Lda.**  
Rua Monte de Alén, 62  
4580-733 Sobrosa - Paredes, PORTUGAL

7/33



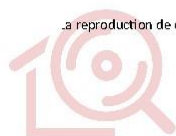


**Eurofins Lab Environment Testing Portugal,  
Unipessoal Lda.**



N° de rapport d'analyse : AR-24-EK-011938-01

Indice n°	Référence client	Description visuelle	Technique utilisée / Analyste	Préparation		Résultats
				Nb prep / Nb grilles ou lames	Type	
006-01	P006 - 3 - Parois verticales intérieures - Revêtements de murs, poteaux, cloisons, gaines, coffres + 3 - Parois verticales intérieures - Murs et cloisons maconnes - Couche1: Peinture decorative (pailleetes, gouttelettes, ) + Couche2: Enduit a base de platre lisse ou taloche - Couche1: Peinture decorative (pailleetes, gouttelettes, ) + Couche2: Enduit a base de platre lisse ou taloche - 1er etage Bat A - Chambre 4	Matériau de type maillage de fibres et liant (beige) ; matériau de type système d'enduit peinture (beige) ; matériau semi-dur de type plâtre (blanc)	MOLP / XXSW	2 / 2	-	Analyse réalisée non conclusive
006-02	P006 - 3 - Parois verticales intérieures - Revêtements de murs, poteaux, cloisons, gaines, coffres + 3 - Parois verticales intérieures - Murs et cloisons maconnes - Couche1: Peinture decorative (pailleetes, gouttelettes, ) + Couche2: Enduit a base de platre lisse ou taloche - Couche1: Peinture decorative (pailleetes, gouttelettes, ) + Couche2: Enduit a base de platre lisse ou taloche - 1er etage Bat A - Chambre 4	Matériau de type maillage de fibres et liant (beige) ; matériau de type système d'enduit peinture (beige) ; matériau semi-dur de type plâtre (blanc)	MET / BO2V	1 / 2	Calcination et/ou attaque acide (méthode interne de traitement)	Fibres d'amiante non détectées
006-03	P006 - 3 - Parois verticales intérieures - Revêtements de murs, poteaux, cloisons, gaines, coffres + 3 - Parois verticales intérieures - Murs et cloisons maconnes - Couche1: Peinture decorative (pailleetes, gouttelettes, ) + Couche2: Enduit a base de platre lisse ou taloche - Couche1: Peinture decorative (pailleetes, gouttelettes, ) + Couche2: Enduit a base de platre lisse ou taloche - 1er etage Bat A - Chambre 4	Matériau semi-dur de type plâtre (blanc)	MET / BO2V	1 / 2	Calcination et/ou attaque acide (méthode interne de traitement)	Fibres d'amiante non détectées



La reproduction de ce document n'est autorisée que sous sa forme intégrale. Il comporte 33 page(s). Le présent rapport ne concerne que les objets soumis à l'essai tels qu'ils ont été reçus au laboratoire. Les essais identifiés par le symbole \* ne sont pas inclus dans la portée d'accréditation.

**Eurofins Lab Environment Testing Portugal, Unipessoal Lda.**  
Rua Monte de Alén, 62  
4580-733 Sobrosa - Paredes, PORTUGAL


8/33

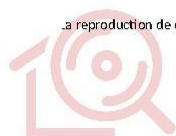


**Eurofins Lab Environment Testing Portugal,  
Unipessoal Lda.**



N° de rapport d'analyse : AR-24-EK-011938-01

Indice n°	Référence client	Description visuelle	Technique utilisée / Analyste	Préparation		Résultats
				Nb prep / Nb grilles ou lames	Type	
007-01 (1) (2)	P007 - 3 - Parois verticales intérieures - Revêtements de murs, poteaux, cloisons, gaines, coffres - Peinture décorative (paillees, gouttelettes, ) - Peinture décorative (paillees, gouttelettes, ) - 1er étage Bat A - Chambre 1	Matériau de type système d'enduit peinture (beige) ; matériau semi-dur fibreux de type bois, copeaux (marron)	MET / S4MS	1 / 2	Calcination et/ou attaque acide (méthode interne de traitement)	 Fibres d'amiante de type trémolite-amiante
008-01 (3)	P008 - 3 - Parois verticales intérieures - Revêtements de murs, poteaux, cloisons, gaines, coffres - Peinture décorative (paillees, gouttelettes, ) - Peinture décorative (paillees, gouttelettes, ) - 1er étage Bat A - Chambre 4	Matériau de type système d'enduit peinture (blanc)	MET / S4MS	1 / 2	Calcination et/ou attaque acide (méthode interne de traitement)	Fibres d'amiante non détectées
009-01 (4)	P009 - 8 - Equipements divers et accessoires - Chaudières (mixtes, collectives), chauffe bains, radiateurs gaz modulables, Poêles à bois à fuel, à charbon, Groupes électrogènes - Tresse - Tresse - 1er étage Bat A - Chambre 1	Matériau souple (fibreux) (marron)	MOLP / XXSW	2 / 2	-	Fibres d'amiante non détectées
010-01 (5)	P010 - 8 - Equipements divers et accessoires - Chaudières (mixtes, collectives), chauffe bains, radiateurs gaz modulables, Poêles à bois à fuel, à charbon, Groupes électrogènes - Tresse - Tresse - 1er étage Bat A - Chambre 4	Matériau souple (fibreux) (beige)	MOLP / XXSW	2 / 2	-	Fibres d'amiante non détectées



La reproduction de ce document n'est autorisée que sous sa forme intégrale. Il comporte 33 page(s). Le présent rapport ne concerne que les objets soumis à l'essai tels qu'ils ont été reçus au laboratoire. Les essais identifiés par le symbole \* ne sont pas inclus dans la portée d'accréditation.

**Eurofins Lab Environment Testing Portugal, Unipessoal Lda.**  
Rua Monte de Alén, 62  
4580-733 Sobrosa - Paredes, PORTUGAL

9/33

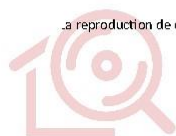


**Eurofins Lab Environment Testing Portugal,  
Unipessoal Lda.**



N° de rapport d'analyse : AR-24-EK-011938-01

Indice n°	Référence client	Description visuelle	Technique utilisée / Analyste	Préparation		Résultats
				Nb prep / Nb grilles ou lames	Type	
011-01	P011 - 3 - Parois verticales intérieures - Revêtements de murs, poteaux, cloisons, gaines, coffres + 3 - Parois verticales intérieures - Cloisons sèches (assemblées, prefabriquées) - Couche1: Peinture décorative (pailletées, gouttelettes, ) + Couche2: Enduits à base de plâtre ou ciment projetés, lisses ou taloches - Couche1: Peinture décorative (pailletées, gouttelettes, ) + Couche2: Enduits à base de plâtre ou ciment projetés, lisses ou taloches - 1er étage Bat A - Cuisine	Matériau de type système d'enduit peinture (beige) ; matériau semi-dur de type plâtre (blanc)	MET / BO2V	1 / 2	Calcination et/ou attaque acide (méthode interne de traitement)	Fibres d'amiante non détectées
011-02	P011 - 3 - Parois verticales intérieures - Revêtements de murs, poteaux, cloisons, gaines, coffres + 3 - Parois verticales intérieures - Cloisons sèches (assemblées, prefabriquées) - Couche1: Peinture décorative (pailletées, gouttelettes, ) + Couche2: Enduits à base de plâtre ou ciment projetés, lisses ou taloches - Couche1: Peinture décorative (pailletées, gouttelettes, ) + Couche2: Enduits à base de plâtre ou ciment projetés, lisses ou taloches - 1er étage Bat A - Cuisine	Matériau semi-dur de type plâtre (blanc)	MET / BO2V	1 / 2	Calcination et/ou attaque acide (méthode interne de traitement)	Fibres d'amiante non détectées



La reproduction de ce document n'est autorisée que sous sa forme intégrale. Il comporte 33 page(s). Le présent rapport ne concerne que les objets soumis à l'essai tels qu'ils ont été reçus au laboratoire. Les essais identifiés par le symbole \* ne sont pas inclus dans la portée d'accréditation.

**Eurofins Lab Environment Testing Portugal, Unipessoal Lda.**  
Rue Monte de Alén, 62  
4580-733 Sobrosa - Paredes, PORTUGAL

10/33



**Eurofins Lab Environment Testing Portugal,  
Unipessoal Lda.**



N° de rapport d'analyse : AR-24-EK-011938-01

Indice n°	Référence client	Description visuelle	Technique utilisée / Analyste	Préparation		Résultats
				Nb prep / Nb grilles ou lames	Type	
012-01	P012 - 3 - Parois verticales intérieures - Revêtements de murs, poteaux, cloisons, gaines, coffres + 3 - Parois verticales intérieures - Cloisons sèches (assemblées, prefabriquées) - Couche1: Peinture décorative (paillees, gouttelettes, ) + Couche2: Enduits a base de platre ou ciment projetes, lisses ou taloches - Couche1: Peinture décorative (paillees, gouttelettes, ) + Couche2: Enduits a base de platre ou ciment projetes, lisses ou taloches - 1er etage Bat A - Salle de bains 2	Matériau de type maillage de fibres et liant (beige) ; matériau de type système d'enduit peinture (beige) ; matériau semi-dur de type plâtre (blanc)	MOLP / XXSW	2 / 2	-	Analyse réalisée non conclusive
012-02	P012 - 3 - Parois verticales intérieures - Revêtements de murs, poteaux, cloisons, gaines, coffres + 3 - Parois verticales intérieures - Cloisons sèches (assemblées, prefabriquées) - Couche1: Peinture décorative (paillees, gouttelettes, ) + Couche2: Enduits a base de platre ou ciment projetes, lisses ou taloches - Couche1: Peinture décorative (paillees, gouttelettes, ) + Couche2: Enduits a base de platre ou ciment projetes, lisses ou taloches - 1er etage Bat A - Salle de bains 2	Matériau de type maillage de fibres et liant (beige) ; matériau de type système d'enduit peinture (beige) ; matériau semi-dur de type plâtre (blanc)	MET / BO2V	1 / 2	Calcination et/ou attaque acide (méthode interne de traitement)	Fibres d'amiante non détectées
012-03	P012 - 3 - Parois verticales intérieures - Revêtements de murs, poteaux, cloisons, gaines, coffres + 3 - Parois verticales intérieures - Cloisons sèches (assemblées, prefabriquées) - Couche1: Peinture décorative (paillees, gouttelettes, ) + Couche2: Enduits a base de platre ou ciment projetes, lisses ou taloches - Couche1: Peinture décorative (paillees, gouttelettes, ) + Couche2: Enduits a base de platre ou ciment projetes, lisses ou taloches - 1er etage Bat A - Salle de bains 2	Matériau semi-dur de type plâtre (blanc)	MET / BO2V	1 / 2	Calcination et/ou attaque acide (méthode interne de traitement)	Fibres d'amiante non détectées

La reproduction de ce document n'est autorisée que sous sa forme intégrale. Il comporte 33 page(s). Le présent rapport ne concerne que les objets soumis à l'essai tels qu'ils ont été reçus au laboratoire. Les essais identifiés par le symbole \* ne sont pas inclus dans la portée d'accréditation.

**Eurofins Lab Environment Testing Portugal, Unipessoal Lda.**  
Rue Monte de Alén, 62  
4580-733 Sobrosa - Paredes, PORTUGAL

11/33





**Eurofins Lab Environment Testing Portugal,  
Unipessoal Lda.**



N° de rapport d'analyse : AR-24-EK-011938-01

Indice n°	Référence client	Description visuelle	Technique utilisée / Analyste	Préparation		Résultats
				Nb prep / Nb grilles ou lames	Type	
013-01	P013 - 3 - Parois verticales intérieures - Revêtements de murs, poteaux, cloisons, gaines, coffres + 3 - Parois verticales intérieures - Murs et cloisons maconnes - Couche1: Peinture decorative (pailleetes, gouttelettes, ) + Couche2: Enduit a base de platre lisse ou taloche - Couche1: Peinture decorative (pailleetes, gouttelettes, ) + Couche2: Enduit a base de platre lisse ou taloche - 1er etage Bat A - Cuisine	Matériau de type système d'enduit peinture (beige) ; matériau semi-dur de type plâtre (blanc)	MET / BO2V	1 / 2	Calcination et/ou attaque acide (méthode interne de traitement)	Fibres d'amiante non détectées
013-02	P013 - 3 - Parois verticales intérieures - Revêtements de murs, poteaux, cloisons, gaines, coffres + 3 - Parois verticales intérieures - Murs et cloisons maconnes - Couche1: Peinture decorative (pailleetes, gouttelettes, ) + Couche2: Enduit a base de platre lisse ou taloche - Couche1: Peinture decorative (pailleetes, gouttelettes, ) + Couche2: Enduit a base de platre lisse ou taloche - 1er etage Bat A - Cuisine	Matériau semi-dur de type plâtre (blanc)	MET / BO2V	1 / 2	Calcination et/ou attaque acide (méthode interne de traitement)	Fibres d'amiante non détectées



La reproduction de ce document n'est autorisée que sous sa forme intégrale. Il comporte 33 page(s). Le présent rapport ne concerne que les objets soumis à l'essai tels qu'ils ont été reçus au laboratoire. Les essais identifiés par le symbole \* ne sont pas inclus dans la portée d'accréditation.

**Eurofins Lab Environment Testing Portugal, Unipessoal Lda.**  
Rue Monte de Alén, 62  
4580-733 Sobrosa - Paredes, PORTUGAL

12/33

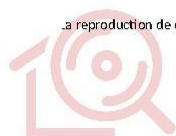


**Eurofins Lab Environment Testing Portugal,  
Unipessoal Lda.**



N° de rapport d'analyse : AR-24-EK-011938-01

Indice n°	Référence client	Description visuelle	Technique utilisée / Analyste	Préparation		Résultats
				Nb prep / Nb grilles ou lames	Type	
014-01	P014 - 3 - Parois verticales intérieures - Revêtements de murs, poteaux, cloisons, gaines, coffres + 3 - Parois verticales intérieures - Murs et cloisons maconnes - Couche1: Peinture decorative (pailleetes, gouttelettes, ) + Couche2: Enduit a base de platre lisse ou taloche - Couche1: Peinture decorative (pailleetes, gouttelettes, ) + Couche2: Enduit a base de platre lisse ou taloche - 1er etage Bat A - Salle de bains 2	Matériau de type maillage de fibres et liant (beige) ; matériau de type système d'enduit peinture (beige) ; matériau semi-dur de type plâtre (blanc)	MOLP / XXSW	2 / 2	-	Analyse réalisée non conclusive
014-02	P014 - 3 - Parois verticales intérieures - Revêtements de murs, poteaux, cloisons, gaines, coffres + 3 - Parois verticales intérieures - Murs et cloisons maconnes - Couche1: Peinture decorative (pailleetes, gouttelettes, ) + Couche2: Enduit a base de platre lisse ou taloche - Couche1: Peinture decorative (pailleetes, gouttelettes, ) + Couche2: Enduit a base de platre lisse ou taloche - 1er etage Bat A - Salle de bains 2	Matériau de type maillage de fibres et liant (beige) ; matériau de type système d'enduit peinture (beige) ; matériau semi-dur de type plâtre (blanc)	MET / BO2V	1 / 2	Calcination et/ou attaque acide (méthode interne de traitement)	Fibres d'amiante non détectées
014-03	P014 - 3 - Parois verticales intérieures - Revêtements de murs, poteaux, cloisons, gaines, coffres + 3 - Parois verticales intérieures - Murs et cloisons maconnes - Couche1: Peinture decorative (pailleetes, gouttelettes, ) + Couche2: Enduit a base de platre lisse ou taloche - Couche1: Peinture decorative (pailleetes, gouttelettes, ) + Couche2: Enduit a base de platre lisse ou taloche - 1er etage Bat A - Salle de bains 2	Matériau semi-dur de type plâtre (blanc)	MET / BO2V	1 / 2	Calcination et/ou attaque acide (méthode interne de traitement)	Fibres d'amiante non détectées
015-01 (3)	P015 - 3 - Parois verticales intérieures - Revêtements de murs, poteaux, cloisons, gaines, coffres - Colle de faïence - Colle de faïence - 1er etage Bat A - Salle de bains 1	Matériau dur de type carrelage, faïence (blanc) ; matériau dur de type ciment-colle (blanc)	MET / S4MS	1 / 2	Calcination et/ou attaque acide (méthode interne de traitement)	Fibres d'amiante non détectées



La reproduction de ce document n'est autorisée que sous sa forme intégrale. Il comporte 33 page(s). Le présent rapport ne concerne que les objets soumis à l'essai tels qu'ils ont été reçus au laboratoire. Les essais identifiés par le symbole \* ne sont pas inclus dans la portée d'accréditation.

**Eurofins Lab Environment Testing Portugal, Unipessoal Lda.**  
Rua Monte de Alén, 62  
4580-733 Sobrosa - Paredes, PORTUGAL

13/33

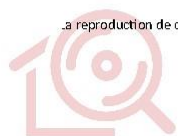


**Eurofins Lab Environment Testing Portugal,  
Unipessoal Lda.**



N° de rapport d'analyse : AR-24-EK-011938-01

Indice n°	Référence client	Description visuelle	Technique utilisée / Analyste	Préparation		Résultats
				Nb prep / Nb grilles ou lames	Type	
016-01 (i)	P016 - 3 - Parois verticales intérieures - Revêtements de murs, poteaux, cloisons, gaines, coffres - Colle de faïence - Colle de faïence - 1er étage Bat A - Cuisine	Matériau dur de type carrelage, faïence (beige) ; matériau dur de type joint ciment (gris) ; matériau dur de type ciment- colle (blanc) ; matériau semi-dur (blanc) ; matériau semi-dur de type plâtre (blanc)(i)	MET / S4MS	1 / 2	Calcination et/ou attaque acide (méthode interne de traitement)	Fibres d'amiante non détectées
016-02	P016 - 3 - Parois verticales intérieures - Revêtements de murs, poteaux, cloisons, gaines, coffres - Colle de faïence - Colle de faïence - 1er étage Bat A - Cuisine	Matériau semi-dur de type plâtre (blanc)	MET / WW9X	1 / 2	Calcination et/ou attaque acide (méthode interne de traitement)	Fibres d'amiante non détectées
017-01	P017 - 3 - Parois verticales intérieures - Revêtements de murs, poteaux, cloisons, gaines, coffres - Peinture décorative (paillottes, gouttelettes, ) - Peinture décorative (paillottes, gouttelettes, ) - 1er étage Bat A - Cuisine	Matériau de type système d'enduit peinture (blanc) ; matériau semi-dur fibreux de type bois, copeaux (marron)	MET / WW9X	1 / 2	Calcination et/ou attaque acide (méthode interne de traitement)	 Fibres d'amiante de type trémolite-amiante
018-01 (3)	P018 - 3 - Parois verticales intérieures - Revêtements de murs, poteaux, cloisons, gaines, coffres - Peinture décorative (paillottes, gouttelettes, ) - Peinture décorative (paillottes, gouttelettes, ) - 1er étage Bat A - Salle de bains 2	Matériau de type système d'enduit peinture (blanc)	MET / WW9X	1 / 2	Calcination et/ou attaque acide (méthode interne de traitement)	Fibres d'amiante non détectées
019-01	P019 - 8 - Equipements divers et accessoires - Chaudières (mixtes, collectives), chauffe bains, radiateurs gaz modulables, Poêles à bois à fuel, à charbon, Groupes électrogènes - Tresse - Tresse - 1er étage Bat A - Cuisine	Matériau de type peinture (blanc) ; matériau souple (fibreux) (jaune)	MOLP / XX8W	2 / 2	-	Analyse réalisée non conclusive
019-02	P019 - 8 - Equipements divers et accessoires - Chaudières (mixtes, collectives), chauffe bains, radiateurs gaz modulables, Poêles à bois à fuel, à charbon, Groupes électrogènes - Tresse - Tresse - 1er étage Bat A - Cuisine	Matériau de type peinture (blanc) ; matériau souple (fibreux) (jaune)	MET / WW9X	1 / 2	Calcination et/ou attaque acide (méthode interne de traitement)	Fibres d'amiante non détectées



La reproduction de ce document n'est autorisée que sous sa forme intégrale. Il comporte 33 page(s). Le présent rapport ne concerne que les objets soumis à l'essai tels qu'ils ont été reçus au laboratoire. Les essais identifiés par le symbole \* ne sont pas inclus dans la portée d'accréditation.

**Eurofins Lab Environment Testing Portugal, Unipessoal Lda.**  
Rua Monte de Alén, 62  
4580-733 Sobrosa - Paredes, PORTUGAL

14/33



**Eurofins Lab Environment Testing Portugal,  
Unipessoal Lda.**



N° de rapport d'analyse : AR-24-EK-011938-01

Indice n°	Référence client	Description visuelle	Technique utilisée / Analyste	Préparation		Résultats
				Nb prep / Nb grilles ou lames	Type	
020-01 (6)	P020 - 8 - Equipements divers et accessoires - Chaudières (mixtes, collectives), chauffe bains, radiateurs gaz modulables, Poêles a bois a fuel, a charbon, Groupes electrogenes - Tresse - Tresse - 1er etage Bat A - Salle de bains 2	Matériau souple (fibreuse) (marron)	MOLP / XXSW	2 / 2	-	Fibres d'amiante non détectées
021-01	P021 - 4 - Plafonds et faux plafonds - Plafonds - Couche1: Peinture decorative (pailletees, gouttelettes ) + Couche2: Enduit a base de platre lisse ou taloche - Couche1: Peinture decorative (pailletees, gouttelettes ) + Couche2: Enduit a base de platre lisse ou taloche - 1er etage Bat A - Chambre 1	Matériau de type maillage de fibres et liant (blanc) ; matériau de type système d'enduit peinture (beige) ; matériau semi-dur de type plâtre (blanc)	MOLP / XXSW	2 / 2	-	Analyse réalisée non conclusive
021-02	P021 - 4 - Plafonds et faux plafonds - Plafonds - Couche1: Peinture decorative (pailletees, gouttelettes ) + Couche2: Enduit a base de platre lisse ou taloche - Couche1: Peinture decorative (pailletees, gouttelettes ) + Couche2: Enduit a base de platre lisse ou taloche - 1er etage Bat A - Chambre 1	Matériau de type maillage de fibres et liant (blanc) ; matériau de type système d'enduit peinture (beige) ; matériau semi-dur de type plâtre (blanc)	MET / DSNW	1 / 2	Calcination et/ou attaque acide (méthode interne de traitement)	Fibres d'amiante non détectées
021-03	P021 - 4 - Plafonds et faux plafonds - Plafonds - Couche1: Peinture decorative (pailletees, gouttelettes ) + Couche2: Enduit a base de platre lisse ou taloche - Couche1: Peinture decorative (pailletees, gouttelettes ) + Couche2: Enduit a base de platre lisse ou taloche - 1er etage Bat A - Chambre 1	Matériau semi-dur de type plâtre (blanc)	MET / DSNW	1 / 2	Calcination et/ou attaque acide (méthode interne de traitement)	Fibres d'amiante non détectées



La reproduction de ce document n'est autorisée que sous sa forme intégrale. Il comporte 33 page(s). Le présent rapport ne concerne que les objets soumis à l'essai tels qu'ils ont été reçus au laboratoire. Les essais identifiés par le symbole \* ne sont pas inclus dans la portée d'accréditation.

**Eurofins Lab Environment Testing Portugal, Unipessoal Lda.**  
Rue Monte de Alén, 62  
4580-733 Sobrosa - Paredes, PORTUGAL

15/33



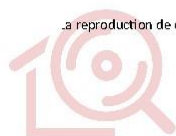


**Eurofins Lab Environment Testing Portugal,  
Unipessoal Lda.**



N° de rapport d'analyse : AR-24-EK-011938-01

Indice n°	Référence client	Description visuelle	Technique utilisée / Analyste	Préparation		Résultats
				Nb prep / Nb grilles ou lames	Type	
022-01	P022 - 4 - Plafonds et faux plafonds - Plafonds - Couche1: Peinture décorative (paillètes, gouttelettes) + Couche2: Enduit à base de plâtre lisse ou taloché - Couche1: Peinture décorative (paillètes, gouttelettes) + Couche2: Enduit à base de plâtre lisse ou taloché - 1er étage Bat A - Chambre 4	Matériau de type maillage de fibres et liant (blanc) ; matériau de type système d'enduit peinture (blanc) ; matériau semi-dur de type plâtre (blanc)	MOLP / XXSW	2 / 2	-	Analyse réalisée non conclusive
022-02	P022 - 4 - Plafonds et faux plafonds - Plafonds - Couche1: Peinture décorative (paillètes, gouttelettes) + Couche2: Enduit à base de plâtre lisse ou taloché - Couche1: Peinture décorative (paillètes, gouttelettes) + Couche2: Enduit à base de plâtre lisse ou taloché - 1er étage Bat A - Chambre 4	Matériau de type maillage de fibres et liant (blanc) ; matériau de type système d'enduit peinture (blanc) ; matériau semi-dur de type plâtre (blanc)	MET / D8NW	1 / 2	Calcination et/ou attaque acide (méthode interne de traitement)	Fibres d'amiante non détectées
022-03	P022 - 4 - Plafonds et faux plafonds - Plafonds - Couche1: Peinture décorative (paillètes, gouttelettes) + Couche2: Enduit à base de plâtre lisse ou taloché - Couche1: Peinture décorative (paillètes, gouttelettes) + Couche2: Enduit à base de plâtre lisse ou taloché - 1er étage Bat A - Chambre 4	Matériau semi-dur de type plâtre (blanc)	MET / D8NW	1 / 2	Calcination et/ou attaque acide (méthode interne de traitement)	Fibres d'amiante non détectées



La reproduction de ce document n'est autorisée que sous sa forme intégrale. Il comporte 33 page(s). Le présent rapport ne concerne que les objets soumis à l'essai tels qu'ils ont été reçus au laboratoire. Les essais identifiés par le symbole \* ne sont pas inclus dans la portée d'accréditation.

**Eurofins Lab Environment Testing Portugal, Unipessoal Lda.**  
Rue Monte de Alén, 62  
4580-733 Sobrosa - Paredes, PORTUGAL

16/33

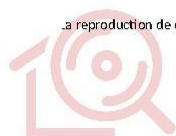


**Eurofins Lab Environment Testing Portugal,  
Unipessoal Lda.**



N° de rapport d'analyse : AR-24-EK-011938-01

Indice n°	Référence client	Description visuelle	Technique utilisée / Analyste	Préparation		Résultats
				Nb prep / Nb grilles ou lames	Type	
023-01	P023 - 3 - Parois verticales intérieures - Revêtements de murs, poteaux, cloisons, gaines, coffres + 3 - Parois verticales intérieures - Murs et cloisons maçonnes - Couche1: Peinture décorative (pailletees, gouttelettes, ) + Couche2: Enduit a base de platre lisse ou taloche - Couche1: Peinture décorative (pailletees, gouttelettes, ) + Couche2: Enduit a base de platre lisse ou taloche - 1er etage Bat A - Cuisine	Matériau de type système d'enduit peinture (beige) ; matériau semi-dur de type plâtre (blanc)	MET / D8NW	1 / 2	Calcination et/ou attaque acide (méthode interne de traitement)	Fibres d'amiante non détectées
023-02	P023 - 3 - Parois verticales intérieures - Revêtements de murs, poteaux, cloisons, gaines, coffres + 3 - Parois verticales intérieures - Murs et cloisons maçonnes - Couche1: Peinture décorative (pailletees, gouttelettes, ) + Couche2: Enduit a base de platre lisse ou taloche - Couche1: Peinture décorative (pailletees, gouttelettes, ) + Couche2: Enduit a base de platre lisse ou taloche - 1er etage Bat A - Cuisine	Matériau semi-dur de type plâtre (blanc)	MET / D8NW	1 / 2	Calcination et/ou attaque acide (méthode interne de traitement)	Fibres d'amiante non détectées



La reproduction de ce document n'est autorisée que sous sa forme intégrale. Il comporte 33 page(s). Le présent rapport ne concerne que les objets soumis à l'essai tels qu'ils ont été reçus au laboratoire. Les essais identifiés par le symbole \* ne sont pas inclus dans la portée d'accréditation.

**Eurofins Lab Environment Testing Portugal, Unipessoal Lda.**  
Rue Monte de Alén, 62  
4580-733 Sobrosa - Paredes, PORTUGAL

17/33

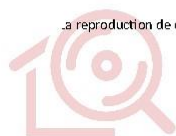


**Eurofins Lab Environment Testing Portugal,  
Unipessoal Lda.**



N° de rapport d'analyse : AR-24-EK-011938-01

Indice n°	Référence client	Description visuelle	Technique utilisée / Analyste	Préparation		Résultats
				Nb prep / Nb grilles ou lames	Type	
024-01	P024 - 3 - Parois verticales intérieures - Revêtements de murs, poteaux, cloisons, gaines, coffres + 3 - Parois verticales intérieures - Murs et cloisons maconnes - Couche1: Peinture decorative (pailleetes, gouttelettes, ) + Couche2: Enduit a base de platre lisse ou taloche - Couche1: Peinture decorative (pailleetes, gouttelettes, ) + Couche2: Enduit a base de platre lisse ou taloche - 1er etage Bat A - Salle de bains 2	Matériau de type maillage de fibres et liant (beige) ; matériau de type système d'enduit peinture (beige) ; matériau semi-dur de type plâtre (blanc)	MOLP / XXSW	2 / 2	-	Analyse réalisée non conclusive
024-02	P024 - 3 - Parois verticales intérieures - Revêtements de murs, poteaux, cloisons, gaines, coffres + 3 - Parois verticales intérieures - Murs et cloisons maconnes - Couche1: Peinture decorative (pailleetes, gouttelettes, ) + Couche2: Enduit a base de platre lisse ou taloche - Couche1: Peinture decorative (pailleetes, gouttelettes, ) + Couche2: Enduit a base de platre lisse ou taloche - 1er etage Bat A - Salle de bains 2	Matériau de type maillage de fibres et liant (beige) ; matériau de type système d'enduit peinture (beige) ; matériau semi-dur de type plâtre (blanc)	MET / DSNW	1 / 2	Calcination et/ou attaque acide (méthode interne de traitement)	Fibres d'amiante non détectées
024-03	P024 - 3 - Parois verticales intérieures - Revêtements de murs, poteaux, cloisons, gaines, coffres + 3 - Parois verticales intérieures - Murs et cloisons maconnes - Couche1: Peinture decorative (pailleetes, gouttelettes, ) + Couche2: Enduit a base de platre lisse ou taloche - Couche1: Peinture decorative (pailleetes, gouttelettes, ) + Couche2: Enduit a base de platre lisse ou taloche - 1er etage Bat A - Salle de bains 2	Matériau semi-dur de type plâtre (blanc)	MET / DSNW	1 / 2	Calcination et/ou attaque acide (méthode interne de traitement)	Fibres d'amiante non détectées



La reproduction de ce document n'est autorisée que sous sa forme intégrale. Il comporte 33 page(s). Le présent rapport ne concerne que les objets soumis à l'essai tels qu'ils ont été reçus au laboratoire. Les essais identifiés par le symbole \* ne sont pas inclus dans la portée d'accréditation.

**Eurofins Lab Environment Testing Portugal, Unipessoal Lda.**  
Rua Monte de Alén, 62  
4580-733 Sobrosa - Paredes, PORTUGAL

18/33



**Eurofins Lab Environment Testing Portugal,  
Unipessoal Lda.**



N° de rapport d'analyse : AR-24-EK-011938-01

Indice n°	Référence client	Description visuelle	Technique utilisée / Analyste	Préparation		Résultats
				Nb prep / Nb grilles ou lames	Type	
025-01	P025 - 4 - Plafonds et faux plafonds - Plafonds - Couche1: Peinture décorative (paillètes, gouttelettes) + Couche2: Enduit à base de plâtre lisse ou taloché - Couche1: Peinture décorative (paillètes, gouttelettes) + Couche2: Enduit à base de plâtre lisse ou taloché - 1er étage Bat A - Cuisine	Matériau de type peinture (blanc) ; matériau de type peinture (beige) ; matériau de type maillage de fibres et liant (blanc) ; matériau de type système d'enduit peinture (beige) ; matériau semi-dur de type plâtre (blanc)	MOLP / XXSW	2 / 2	-	Analyse réalisée non conclusive
025-02	P025 - 4 - Plafonds et faux plafonds - Plafonds - Couche1: Peinture décorative (paillètes, gouttelettes) + Couche2: Enduit à base de plâtre lisse ou taloché - Couche1: Peinture décorative (paillètes, gouttelettes) + Couche2: Enduit à base de plâtre lisse ou taloché - 1er étage Bat A - Cuisine	Matériau de type peinture (blanc) ; matériau de type peinture (beige) ; matériau de type maillage de fibres et liant (blanc) ; matériau de type système d'enduit peinture (beige) ; matériau semi-dur de type plâtre (blanc)	MET / D8NW	1 / 2	Calcination et/ou attaque acide (méthode interne de traitement)	Fibres d'amiante non détectées
025-03	P025 - 4 - Plafonds et faux plafonds - Plafonds - Couche1: Peinture décorative (paillètes, gouttelettes) + Couche2: Enduit à base de plâtre lisse ou taloché - Couche1: Peinture décorative (paillètes, gouttelettes) + Couche2: Enduit à base de plâtre lisse ou taloché - 1er étage Bat A - Cuisine	Matériau semi-dur de type plâtre (blanc)	MET / D8NW	1 / 2	Calcination et/ou attaque acide (méthode interne de traitement)	Fibres d'amiante non détectées



La reproduction de ce document n'est autorisée que sous sa forme intégrale. Il comporte 33 page(s). Le présent rapport ne concerne que les objets soumis à l'essai tels qu'ils ont été reçus au laboratoire. Les essais identifiés par le symbole \* ne sont pas inclus dans la portée d'accréditation.

**Eurofins Lab Environment Testing Portugal, Unipessoal Lda.**  
Rue Monte de Alén, 62  
4580-733 Sobrosa - Paredes, PORTUGAL

19/33



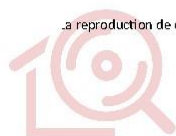


**Eurofins Lab Environment Testing Portugal,  
Unipessoal Lda.**



N° de rapport d'analyse : AR-24-EK-011938-01

Indice n°	Référence client	Description visuelle	Technique utilisée / Analyste	Préparation		Résultats
				Nb prep / Nb grilles ou lames	Type	
026-01	P026 - 4 - Plafonds et faux plafonds - Plafonds - Couche1: Peinture décorative (paillètees, gouttelettes ) + Couche2: Enduit a base de platre lisse ou taloche - Couche1: Peinture décorative (paillètees, gouttelettes ) + Couche2: Enduit a base de platre lisse ou taloche - 1er etage Bat A - Salle de bains 2	Matériau de type maillage de fibres et liant (blanc) ; matériau de type système d'enduit peinture (beige) ; matériau semi-dur de type plâtre (blanc)	MOLP / XXSW	2 / 2	-	Analyse réalisée non conclusive
026-02	P026 - 4 - Plafonds et faux plafonds - Plafonds - Couche1: Peinture décorative (paillètees, gouttelettes ) + Couche2: Enduit a base de platre lisse ou taloche - Couche1: Peinture décorative (paillètees, gouttelettes ) + Couche2: Enduit a base de platre lisse ou taloche - 1er etage Bat A - Salle de bains 2	Matériau de type maillage de fibres et liant (blanc) ; matériau de type système d'enduit peinture (beige) ; matériau semi-dur de type plâtre (blanc)	MET / D8NW	1 / 2	Calcination et/ou attaque acide (méthode interne de traitement)	Fibres d'amiante non détectées
026-03	P026 - 4 - Plafonds et faux plafonds - Plafonds - Couche1: Peinture décorative (paillètees, gouttelettes ) + Couche2: Enduit a base de platre lisse ou taloche - Couche1: Peinture décorative (paillètees, gouttelettes ) + Couche2: Enduit a base de platre lisse ou taloche - 1er etage Bat A - Salle de bains 2	Matériau semi-dur de type plâtre (blanc)	MET / D8NW	1 / 2	Calcination et/ou attaque acide (méthode interne de traitement)	Fibres d'amiante non détectées



La reproduction de ce document n'est autorisée que sous sa forme intégrale. Il comporte 33 page(s). Le présent rapport ne concerne que les objets soumis à l'essai tels qu'ils ont été reçus au laboratoire. Les essais identifiés par le symbole \* ne sont pas inclus dans la portée d'accréditation.

**Eurofins Lab Environment Testing Portugal, Unipessoal Lda.**  
Rue Monte de Alén, 62  
4580-733 Sobrosa - Paredes, PORTUGAL

20/33

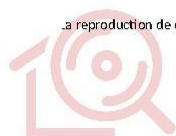


**Eurofins Lab Environment Testing Portugal,  
Unipessoal Lda.**



N° de rapport d'analyse : AR-24-EK-011938-01

Indice n°	Référence client	Description visuelle	Technique utilisée / Analyste	Préparation		Résultats
				Nb prep / Nb grilles ou lames	Type	
027-01	P027 - 5 - Planchers et planchers techniques - Revêtements de sols - Couche1: Sous-couche (carton, feutre, ) de revêtement souple + Couche2: Colle non bitumineuse + Couche3: Ragréage - Couche1: Sous-couche (carton, feutre, ) de revêtement souple + Couche2: Colle non bitumineuse + Couche3: Ragréage - 1er étage Bat A - Circulation	Matériau semi-dur de type revêtement de sol (marron)	MET / DSNW	1 / 2	Calcination et/ou attaque acide (méthode interne de traitement)	Fibres d'amiante non détectées
027-02	P027 - 5 - Planchers et planchers techniques - Revêtements de sols - Couche1: Sous-couche (carton, feutre, ) de revêtement souple + Couche2: Colle non bitumineuse + Couche3: Ragréage - Couche1: Sous-couche (carton, feutre, ) de revêtement souple + Couche2: Colle non bitumineuse + Couche3: Ragréage - 1er étage Bat A - Circulation	Matériau de type colle (jaune) ; matériau semi-dur (blanc) ; matériau semi-dur de type ragréage (gris) ; matériau de type colle (jaune) ; matériau semi-dur de type ragréage (fibreuse) (gris) ; matériau souple (fibreuse) (marron)	MOLP / XXSW	2 / 2	-	Analyse réalisée non conclusive
027-03	P027 - 5 - Planchers et planchers techniques - Revêtements de sols - Couche1: Sous-couche (carton, feutre, ) de revêtement souple + Couche2: Colle non bitumineuse + Couche3: Ragréage - Couche1: Sous-couche (carton, feutre, ) de revêtement souple + Couche2: Colle non bitumineuse + Couche3: Ragréage - 1er étage Bat A - Circulation	Matériau de type colle (jaune) ; matériau semi-dur (blanc) ; matériau semi-dur de type ragréage (gris) ; matériau de type colle (jaune) ; matériau semi-dur de type ragréage (fibreuse) (gris) ; matériau souple (fibreuse) (marron)	MET / DSNW	1 / 2	Calcination et/ou attaque acide (méthode interne de traitement)	Fibres d'amiante non détectées



La reproduction de ce document n'est autorisée que sous sa forme intégrale. Il comporte 33 page(s). Le présent rapport ne concerne que les objets soumis à l'essai tels qu'ils ont été reçus au laboratoire. Les essais identifiés par le symbole \* ne sont pas inclus dans la portée d'accréditation.

**Eurofins Lab Environment Testing Portugal, Unipessoal Lda.**  
Rue Monte de Alén, 62  
4580-733 Sobrosa - Paredes, PORTUGAL



21/33

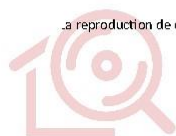


**Eurofins Lab Environment Testing Portugal,  
Unipessoal Lda.**



N° de rapport d'analyse : AR-24-EK-011938-01

Indice n°	Référence client	Description visuelle	Technique utilisée / Analyste	Préparation		Résultats
				Nb prep / Nb grilles ou lames	Type	
028-01 (ii)	P028 - 3 - Parois verticales intérieures - Revêtements de murs, poteaux, cloisons, gaines, coffres - Colle de faïence - Colle de faïence - 1er étage Bat A - Salle de bains 1.	Matériau dur de type ciment-colle (blanc) ; matériau dur de type carrelage, faïence (vert)(iii)	MET / QJW5	1 / 2	Calcination et/ou attaque acide (méthode interne de traitement)	 Fibres d'amiante de type chrysotile
028-02	P028 - 3 - Parois verticales intérieures - Revêtements de murs, poteaux, cloisons, gaines, coffres - Colle de faïence - Colle de faïence - 1er étage Bat A - Salle de bains 1.	Matériau dur de type ciment-colle (gris) ; matériau de type peinture (beige) ; matériau de type peinture (blanc)	MET / DSNW	1 / 2	Calcination et/ou attaque acide (méthode interne de traitement)	 Fibres d'amiante de type chrysotile



La reproduction de ce document n'est autorisée que sous sa forme intégrale. Il comporte 33 page(s). Le présent rapport ne concerne que les objets soumis à l'essai tels qu'ils ont été reçus au laboratoire. Les essais identifiés par le symbole \* ne sont pas inclus dans la portée d'accréditation.

**Eurofins Lab Environment Testing Portugal, Unipessoal Lda.**  
Rua Monte de Alén, 62  
4580-733 Sobrosa - Paredes, PORTUGAL

22/33



**Eurofins Lab Environment Testing Portugal,  
Unipessoal Lda.**



N° de rapport d'analyse : AR-24-EK-011938-01

Indice n°	Référence client	Description visuelle	Technique utilisée / Analyste	Préparation		Résultats
				Nb prep / Nb grilles ou lames	Type	
029-01	P029 - 3 - Parois verticales intérieures - Revêtements de murs, poteaux, cloisons, gaines, coffres + 3 - Parois verticales intérieures - Cloisons seches (assemblees, prefabriquees) - Couche1: Peinture decorative (pailletees, gouttelettes, ) + Couche2: Enduit de jointoiement des plaques de platre - Couche1: Peinture decorative (pailletees, gouttelettes, ) + Couche2: Enduit de jointoiement des plaques de platre - 2eme etage Bat A - Imprimante	Matériau de type maillage de fibres et liant (blanc) ; matériau de type système d'enduit peinture (beige) ; matériau semi-dur de type plâtre (blanc)	MOLP / XXSW	2 / 2	-	Analyse réalisée non conclusive
029-02	P029 - 3 - Parois verticales intérieures - Revêtements de murs, poteaux, cloisons, gaines, coffres + 3 - Parois verticales intérieures - Cloisons seches (assemblees, prefabriquees) - Couche1: Peinture decorative (pailletees, gouttelettes, ) + Couche2: Enduit de jointoiement des plaques de platre - Couche1: Peinture decorative (pailletees, gouttelettes, ) + Couche2: Enduit de jointoiement des plaques de platre - 2eme etage Bat A - Imprimante	Matériau de type maillage de fibres et liant (blanc) ; matériau de type système d'enduit peinture (beige) ; matériau semi-dur de type plâtre (blanc)	MET / DSNW	1 / 2	Calcination et/ou attaque acide (méthode interne de traitement)	Fibres d'amiante non détectées
029-03	P029 - 3 - Parois verticales intérieures - Revêtements de murs, poteaux, cloisons, gaines, coffres + 3 - Parois verticales intérieures - Cloisons seches (assemblees, prefabriquees) - Couche1: Peinture decorative (pailletees, gouttelettes, ) + Couche2: Enduit de jointoiement des plaques de platre - Couche1: Peinture decorative (pailletees, gouttelettes, ) + Couche2: Enduit de jointoiement des plaques de platre - 2eme etage Bat A - Imprimante	Matériau semi-dur de type plâtre (blanc)	MET / DSNW	1 / 2	Calcination et/ou attaque acide (méthode interne de traitement)	Fibres d'amiante non détectées



La reproduction de ce document n'est autorisée que sous sa forme intégrale. Il comporte 33 page(s). Le présent rapport ne concerne que les objets soumis à l'essai tels qu'ils ont été reçus au laboratoire. Les essais identifiés par le symbole \* ne sont pas inclus dans la portée d'accréditation.

**Eurofins Lab Environment Testing Portugal, Unipessoal Lda.**  
Rue Monte de Alén, 62  
4580-733 Sobrosa - Paredes, PORTUGAL


23/33



**Eurofins Lab Environment Testing Portugal,  
Unipessoal Lda.**



N° de rapport d'analyse : AR-24-EK-011938-01

Indice n°	Référence client	Description visuelle	Technique utilisée / Analyste	Préparation		Résultats
				Nb prep / Nb grilles ou lames	Type	
030-01	P030 - 3 - Parois verticales intérieures - Revêtements de murs, poteaux, cloisons, gaines, coffres + 3 - Parois verticales intérieures - Cloisons sèches (assemblées, prefabriquées) - Couche1: Peinture décorative (paillètes, gouttelettes, ) + Couche2: Enduit de jointoiement des plaques de plâtre - Couche1: Peinture décorative (paillètes, gouttelettes, ) + Couche2: Enduit de jointoiement des plaques de plâtre - 2eme etage Bat A - Chauffe eau	Matériau de type système d'enduit peinture (beige) ; matériau semi-dur de type plâtre (blanc)	MET / D8NW	1 / 2	Calcination et/ou attaque acide (méthode interne de traitement)	Fibres d'amiante non détectées
031-01	P031 - 8 - Equipements divers et accessoires - Chaudières (mixtes, collectives), chauffe bains, radiateurs gaz modulables, Poêles à bois à fuel, à charbon, Groupes électrogènes - Tresse - Tresse - 2eme etage Bat A - Imprimante	Matériau semi-dur (gris) ; matériau souple (fibreuse) (marron)	MET / D8NW	1 / 2	Calcination et/ou attaque acide (méthode interne de traitement)	 Fibres d'amiante de type chrysotile
031-02	P031 - 8 - Equipements divers et accessoires - Chaudières (mixtes, collectives), chauffe bains, radiateurs gaz modulables, Poêles à bois à fuel, à charbon, Groupes électrogènes - Tresse - Tresse - 2eme etage Bat A - Imprimante	Matériau souple (fibreuse) (marron)	MOLP / XX8W	2 / 2	-	Fibres d'amiante non détectées



La reproduction de ce document n'est autorisée que sous sa forme intégrale. Il comporte 33 page(s). Le présent rapport ne concerne que les objets soumis à l'essai tels qu'ils ont été reçus au laboratoire. Les essais identifiés par le symbole \* ne sont pas inclus dans la portée d'accréditation.

**Eurofins Lab Environment Testing Portugal, Unipessoal Lda.**  
Rua Monte de Alén, 62  
4580-733 Sobrosa - Paredes, PORTUGAL

24/33



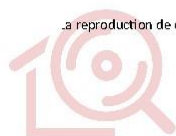


**Eurofins Lab Environment Testing Portugal,  
Unipessoal Lda.**



N° de rapport d'analyse : AR-24-EK-011938-01

Indice n°	Référence client	Description visuelle	Technique utilisée / Analyste	Préparation		Résultats
				Nb prep / Nb grilles ou lames	Type	
032-01	P032 - 4 - Plafonds et faux plafonds - Plafonds - Couche1: Peinture décorative (pailletees, gouttelettes ) + Couche2: Enduit de jointoiement et plot de colle des plaques de platre - Couche1: Peinture décorative (pailletees, gouttelettes ) + Couche2: Enduit de jointoiement et plot de colle des plaques de platre - 2eme etage Bat A - Imprimante	Matériau de type maillage de fibres et liant (blanc) ; matériau de type système d'enduit peinture (beige)	MOLP / XXSW	2 / 2	-	Analyse réalisée non conclusive
032-02	P032 - 4 - Plafonds et faux plafonds - Plafonds - Couche1: Peinture décorative (pailletees, gouttelettes ) + Couche2: Enduit de jointoiement et plot de colle des plaques de platre - Couche1: Peinture décorative (pailletees, gouttelettes ) + Couche2: Enduit de jointoiement et plot de colle des plaques de platre - 2eme etage Bat A - Imprimante	Matériau de type maillage de fibres et liant (blanc) ; matériau de type système d'enduit peinture (beige)	MET / D8NW	1 / 2	Calcination et/ou attaque acide (méthode interne de traitement)	Fibres d'amiante non détectées
032-03	P032 - 4 - Plafonds et faux plafonds - Plafonds - Couche1: Peinture décorative (pailletees, gouttelettes ) + Couche2: Enduit de jointoiement et plot de colle des plaques de platre - Couche1: Peinture décorative (pailletees, gouttelettes ) + Couche2: Enduit de jointoiement et plot de colle des plaques de platre - 2eme etage Bat A - Imprimante	Matériau semi-dur de type plaque (plâtreux) (marron)	MOLP / XXSW	2 / 2	-	Analyse réalisée non conclusive
032-04	P032 - 4 - Plafonds et faux plafonds - Plafonds - Couche1: Peinture décorative (pailletees, gouttelettes ) + Couche2: Enduit de jointoiement et plot de colle des plaques de platre - Couche1: Peinture décorative (pailletees, gouttelettes ) + Couche2: Enduit de jointoiement et plot de colle des plaques de platre - 2eme etage Bat A - Imprimante	Matériau semi-dur de type plaque (plâtreux) (marron)	MET / D8NW	1 / 2	Calcination et/ou attaque acide (méthode interne de traitement)	Fibres d'amiante non détectées



La reproduction de ce document n'est autorisée que sous sa forme intégrale. Il comporte 33 page(s). Le présent rapport ne concerne que les objets soumis à l'essai tels qu'ils ont été reçus au laboratoire. Les essais identifiés par le symbole \* ne sont pas inclus dans la portée d'accréditation.

**Eurofins Lab Environment Testing Portugal, Unipessoal Lda.**  
Rue Monte de Alén, 62  
4580-733 Sobrosa - Paredes, PORTUGAL

25/33

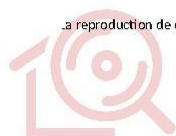


**Eurofins Lab Environment Testing Portugal,  
Unipessoal Lda.**



N° de rapport d'analyse : AR-24-EK-011938-01

Indice n°	Référence client	Description visuelle	Technique utilisée / Analyste	Préparation		Résultats
				Nb prep / Nb grilles ou lames	Type	
033-01	P033 - 3 - Parois verticales intérieures - Revêtements de murs, poteaux, cloisons, gaines, coffres - Colle de faïence - Colle de faïence - 2eme etage Bat A - Imprimente	Matériau dur de type carrelage, faïence (blanc) ; matériau de type peinture (blanc)	MET / S4MS	1 / 2	Calcination et/ou attaque acide (méthode interne de traitement)	Fibres d'amiante non détectées
033-02	P033 - 3 - Parois verticales intérieures - Revêtements de murs, poteaux, cloisons, gaines, coffres - Colle de faïence - Colle de faïence - 2eme etage Bat A - Imprimente	Matériau dur de type ciment- colle (blanc) ; matériau de type peinture (blanc) ; matériau de type peinture (beige) ; matériau semi-dur (blanc)	MET / S4MS	1 / 2	Calcination et/ou attaque acide (méthode interne de traitement)	Fibres d'amiante non détectées
034-01	P034 - 5 - Planchers et planchers techniques - Revêtements de sols - Couche1: Sous-couche (carton, feutre, ) de revêtement souple + Couche2: Colle non bitumineuse + Couche3: Ragréage - Couche1: Sous-couche (carton, feutre, ) de revêtement souple + Couche2: Colle non bitumineuse + Couche3: Ragréage - 2eme etage Bat A - Imprimente	Matériau semi-dur de type revêtement de sol (marron) ; matériau de type colle (jaune) ; matériau semi-dur fibreux de type bois, copeaux (marron)	MET / D8NW	1 / 2	Calcination et/ou attaque acide (méthode interne de traitement)	Fibres d'amiante non détectées
035-01	P035 - 3 - Parois verticales intérieures - Revêtements de murs, poteaux, cloisons, gaines, coffres - Peinture décorative (pailletees, gouttelettes, ) - Peinture décorative (pailletees, gouttelettes, ) - 2eme etage Bat A - Imprimente	Matériau de type système d'enduit peinture (blanc) ; matériau semi-dur fibreux de type bois, copeaux (marron)	MOLP / XXSW	2 / 2	-	Analyse réalisée non conclusive
035-02 (i)	P035 - 3 - Parois verticales intérieures - Revêtements de murs, poteaux, cloisons, gaines, coffres - Peinture décorative (pailletees, gouttelettes, ) - Peinture décorative (pailletees, gouttelettes, ) - 2eme etage Bat A - Imprimente	Matériau de type système d'enduit peinture (blanc) ; matériau semi-dur fibreux de type bois, copeaux (marron) en traces(i)	MET / S4MS	1 / 2	Calcination et/ou attaque acide (méthode interne de traitement)	Fibres d'amiante non détectées



La reproduction de ce document n'est autorisée que sous sa forme intégrale. Il comporte 33 page(s). Le présent rapport ne concerne que les objets soumis à l'essai tels qu'ils ont été reçus au laboratoire. Les essais identifiés par le symbole \* ne sont pas inclus dans la portée d'accréditation.

**Eurofins Lab Environment Testing Portugal, Unipessoal Lda.**  
Rue Monte de Alén, 62  
4580-733 Sobrosa - Paredes, PORTUGAL


26/33

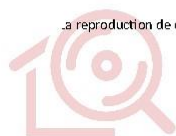


**Eurofins Lab Environment Testing Portugal,  
Unipessoal Lda.**



N° de rapport d'analyse : AR-24-EK-011938-01

Indice n°	Référence client	Description visuelle	Technique utilisée / Analyste	Préparation		Résultats
				Nb prep / Nb grilles ou lames	Type	
036-01 (1) (3)	P036 - 3 - Parois verticales intérieures - Revêtements de murs, poteaux, cloisons, gaines, coffres - Peinture décorative (paillees, gouttelettes, ) - Peinture décorative (paillees, gouttelettes, ) - 2eme etage Bat A - Chauffe eau	Matériau de type système d'enduit peinture (blanc)	MET / S4MS	1 / 2	Calcination et/ou attaque acide (méthode interne de traitement)	Fibres d'amiante non détectées
037-01	P037 - 3 - Parois verticales intérieures - Revêtements de murs, poteaux, cloisons, gaines, coffres + 3 - Parois verticales intérieures - Murs et cloisons maconnes - Couche1: Peinture décorative (paillees, gouttelettes, ) + Couche2: Enduit a base de platre lisse ou taloche - Couche1: Peinture décorative (paillees, gouttelettes, ) + Couche2: Enduit a base de platre lisse ou taloche - 2eme etage Bat A - Imprimante	Matériau de type maillage de fibres et liant (blanc) ; matériau de type peinture (beige) ; matériau semi-dur (beige) ; matériau semi-dur (gris) en traces ; matériau semi-dur de type plâtre (blanc)	MET / XZT2	1 / 2	Calcination et/ou attaque acide (méthode interne de traitement)	 Fibres d'amiante de type chrysotile



La reproduction de ce document n'est autorisée que sous sa forme intégrale. Il comporte 33 page(s). Le présent rapport ne concerne que les objets soumis à l'essai tels qu'ils ont été reçus au laboratoire. Les essais identifiés par le symbole \* ne sont pas inclus dans la portée d'accréditation.

**Eurofins Lab Environment Testing Portugal, Unipessoal Lda.**  
Rua Monte de Alén, 62  
4580-733 Sobrosa - Paredes, PORTUGAL

27/33






**Eurofins Lab Environment Testing Portugal,  
Unipessoal Lda.**



N° de rapport d'analyse : AR-24-EK-011938-01

Indice n°	Référence client	Description visuelle	Technique utilisée / Analyste	Préparation		Résultats
				Nb prep / Nb grilles ou lames	Type	
038-01	P038 - 3 - Parois verticales intérieures - Revêtements de murs, poteaux, cloisons, gaines, coffres + 3 - Parois verticales intérieures - Cloisons sèches (assemblées, prefabriquées) - Couche1: Peinture décorative (pailleées, gouttelettes, ) + Couche2: Enduits à base de plâtre ou ciment projetés, lisses ou taloches - Couche1: Peinture décorative (pailleées, gouttelettes, ) + Couche2: Enduits à base de plâtre ou ciment projetés, lisses ou taloches - 1er étage Bat C - Bureau	Matériau de type maillage de fibres et liant (blanc) ; matériau de type système d'enduit peinture (brillant) (beige)	MOLP / XXSW	2 / 2	-	Analyse réalisée non conclusive
038-02	P038 - 3 - Parois verticales intérieures - Revêtements de murs, poteaux, cloisons, gaines, coffres + 3 - Parois verticales intérieures - Cloisons sèches (assemblées, prefabriquées) - Couche1: Peinture décorative (pailleées, gouttelettes, ) + Couche2: Enduits à base de plâtre ou ciment projetés, lisses ou taloches - Couche1: Peinture décorative (pailleées, gouttelettes, ) + Couche2: Enduits à base de plâtre ou ciment projetés, lisses ou taloches - 1er étage Bat C - Bureau	Matériau de type maillage de fibres et liant (blanc) ; matériau de type système d'enduit peinture (brillant) (beige)	MET / WW9X	1 / 2	Calcination et/ou attaque acide (méthode interne de traitement)	 Fibres d'amiante de type chrysotile
038-03	P038 - 3 - Parois verticales intérieures - Revêtements de murs, poteaux, cloisons, gaines, coffres + 3 - Parois verticales intérieures - Cloisons sèches (assemblées, prefabriquées) - Couche1: Peinture décorative (pailleées, gouttelettes, ) + Couche2: Enduits à base de plâtre ou ciment projetés, lisses ou taloches - Couche1: Peinture décorative (pailleées, gouttelettes, ) + Couche2: Enduits à base de plâtre ou ciment projetés, lisses ou taloches - 1er étage Bat C - Bureau	Matériau semi-dur de type plaque (plâtreux) (marron)	MOLP / XXSW	2 / 2	-	Analyse réalisée non conclusive

La reproduction de ce document n'est autorisée que sous sa forme intégrale. Il comporte 33 page(s). Le présent rapport ne concerne que les objets soumis à l'essai tels qu'ils ont été reçus au laboratoire. Les essais identifiés par le symbole \* ne sont pas inclus dans la portée d'accréditation.

**Eurofins Lab Environment Testing Portugal, Unipessoal Lda.**  
Rue Monte de Alén, 62  
4580-733 Sobrosa - Paredes, PORTUGAL


28/33

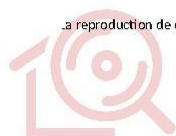


**Eurofins Lab Environment Testing Portugal,  
Unipessoal Lda.**



N° de rapport d'analyse : AR-24-EK-011938-01

Indice n°	Référence client	Description visuelle	Technique utilisée / Analyste	Préparation		Résultats
				Nb prep / Nb grilles ou lames	Type	
038-04	P038 - 3 - Parois verticales intérieures - Revêtements de murs, poteaux, cloisons, gaines, coffres + 3 - Parois verticales intérieures - Cloisons seches (assemblees, prefabriquees) - Couche1: Peinture decorative (pailletees, gouttelettes, ) + Couche2: Enduits a base de platre ou ciment projetes, lisses ou taloches - Couche1: Peinture decorative (pailletees, gouttelettes, ) + Couche2: Enduits a base de platre ou ciment projetes, lisses ou taloches - 1er etage Bat C - Bureau	Matériau semi-dur de type plaque (plâtreux) (marron)	MET / WW9X	1 / 2	Calcination et/ou attaque acide (méthode interne de traitement)	Fibres d'amiante non détectées
039-01 (iii)	P039 - 3 - Parois verticales intérieures - Revêtements de murs, poteaux, cloisons, gaines, coffres + 3 - Parois verticales intérieures - Cloisons seches (assemblees, prefabriquees) - Couche1: Peinture decorative (pailletees, gouttelettes, ) + Couche2: Enduit de jointoiement des plaques de platre - Couche1: Peinture decorative (pailletees, gouttelettes, ) + Couche2: Enduit de jointoiement des plaques de platre - 1er etage Bat C - Bureau	Matériau de type maillage de fibres et liant (blanc) ; matériau de type système d'enduit peinture (brillant) ; matériau souple fibreux de type papier, carton (blanc) ; matériau semi-dur de type enduit (brillant) (blanc)(iii)	MOLP / XXSW	4 / 4	-	 Fibres d'amiante de type chrysotile
039-02	P039 - 3 - Parois verticales intérieures - Revêtements de murs, poteaux, cloisons, gaines, coffres + 3 - Parois verticales intérieures - Cloisons seches (assemblees, prefabriquees) - Couche1: Peinture decorative (pailletees, gouttelettes, ) + Couche2: Enduit de jointoiement des plaques de platre - Couche1: Peinture decorative (pailletees, gouttelettes, ) + Couche2: Enduit de jointoiement des plaques de platre - 1er etage Bat C - Bureau	Matériau souple fibreux de type papier, carton (blanc)	MOLP / XXSW	2 / 2	-	Fibres d'amiante non détectées



La reproduction de ce document n'est autorisée que sous sa forme intégrale. Il comporte 33 page(s). Le présent rapport ne concerne que les objets soumis à l'essai tels qu'ils ont été reçus au laboratoire. Les essais identifiés par le symbole \* ne sont pas inclus dans la portée d'accréditation.

**Eurofins Lab Environment Testing Portugal, Unipessoal Lda.**  
Rue Monte de Alén, 62  
4580-733 Sobrosa - Paredes, PORTUGAL

29/33



**Eurofins Lab Environment Testing Portugal,  
Unipessoal Lda.**



N° de rapport d'analyse : AR-24-EK-011938-01

Indice n°	Référence client	Description visuelle	Technique utilisée / Analyste	Préparation		Résultats
				Nb prep / Nb grilles ou lames	Type	
040-01 (1) (3)	P040 - 3 - Parois verticales intérieures - Revêtements de murs, poteaux, cloisons, gaines, coffres - Peinture décorative (paillees, gouttelettes, ) - Peinture décorative (paillees, gouttelettes, ) - 1er étage Bat C - Bureau	Matériau de type système d'enduit peinture (blanc) ; matériau semi-dur fibreux de type bois, copeaux (beige)	MET / S4MS	1 / 2	Calcination et/ou attaque acide (méthode interne de traitement)	Fibres d'amiante non détectées
041-01	P041 - 4 - Plafonds et faux plafonds - Faux plafonds - Panneaux et plaques - Panneaux et plaques - 1er étage Bat C - Bureau	Matériau de type peinture (blanc) ; matériau semi-dur fibreux de type bois, copeaux (beige)	MOLP / XXSW	2 / 2	-	Analyse réalisée non conclusive
041-02	P041 - 4 - Plafonds et faux plafonds - Faux plafonds - Panneaux et plaques - Panneaux et plaques - 1er étage Bat C - Bureau	Matériau de type peinture (blanc) ; matériau semi-dur fibreux de type bois, copeaux (beige)	MET / WW9X	1 / 2	Calcination et/ou attaque acide (méthode interne de traitement)	Fibres d'amiante non détectées
042-01	P042 - 4 - Plafonds et faux plafonds - Faux plafonds - Panneaux et plaques - Panneaux et plaques - 1er étage Bat C - Degagement	Matériau de type peinture (blanc) ; matériau semi-dur fibreux de type faux-plafonds (beige)	MOLP / XXSW	2 / 2	-	Analyse réalisée non conclusive
042-02	P042 - 4 - Plafonds et faux plafonds - Faux plafonds - Panneaux et plaques - Panneaux et plaques - 1er étage Bat C - Degagement	Matériau de type peinture (blanc) ; matériau semi-dur fibreux de type faux-plafonds (beige)	MET / WW9X	1 / 2	Calcination et/ou attaque acide (méthode interne de traitement)	Fibres d'amiante non détectées



La reproduction de ce document n'est autorisée que sous sa forme intégrale. Il comporte 33 page(s). Le présent rapport ne concerne que les objets soumis à l'essai tels qu'ils ont été reçus au laboratoire. Les essais identifiés par le symbole \* ne sont pas inclus dans la portée d'accréditation.

**Eurofins Lab Environment Testing Portugal, Unipessoal Lda.**  
Rua Monte de Alén, 62  
4580-733 Sobrosa - Paredes, PORTUGAL

30/33



**Eurofins Lab Environment Testing Portugal,  
Unipessoal Lda.**



N° de rapport d'analyse : AR-24-EK-011938-01

Indice n°	Référence client	Description visuelle	Technique utilisée / Analyste	Préparation		Résultats
				Nb prep / Nb grilles ou lames	Type	
043-01 (7)	P043 - 5 - Planchers et planchers techniques - Revêtements de sols - Couche1: Sous-couche (carton, feutre, ) de revêtement souple + Couche2: Colle non bitumineuse + Couche3: Ragréage - Couche1: Sous-couche (carton, feutre, ) de revêtement souple + Couche2: Colle non bitumineuse + Couche3: Ragréage - 1er étage Bat C - Bureau	Matériau souple de type revêtement de sol (bleu)	MET / WW9X	1 / 2	Calcination et/ou attaque acide (méthode interne de traitement)	Fibres d'amiante non détectées
043-02 (7)	P043 - 5 - Planchers et planchers techniques - Revêtements de sols - Couche1: Sous-couche (carton, feutre, ) de revêtement souple + Couche2: Colle non bitumineuse + Couche3: Ragréage - Couche1: Sous-couche (carton, feutre, ) de revêtement souple + Couche2: Colle non bitumineuse + Couche3: Ragréage - 1er étage Bat C - Bureau	Matériau de type colle (jaune) ; matériau semi-dur de type ragréage (gris) ; matériau de type colle (jaune) ; matériau semi-dur de type ragréage (gris)	MET / WW9X	1 / 2	Calcination et/ou attaque acide (méthode interne de traitement)	Fibres d'amiante non détectées
044-01	P044 - 3 - Parois verticales intérieures - Revêtements de murs, poteaux, cloisons, gaines, coffres + 3 - Parois verticales intérieures - Murs et cloisons maçonnées - Couche1: Peinture décorative (paillees, gouttelettes, ) + Couche2: Enduit à base de ciment lisse ou taloché - Couche1: Peinture décorative (paillees, gouttelettes, ) + Couche2: Enduit à base de ciment lisse ou taloché - Rez de chaussée Bat C - Reserve	Matériau de type peinture (beige) ; matériau semi-dur de type enduit (blanc) ; matériau semi-dur de type ciment (gris)	MET / WW9X	1 / 2	Calcination et/ou attaque acide (méthode interne de traitement)	Fibres d'amiante non détectées
045-01 (4)	P045 - 6 - Conduits et accessoires intérieurs - Conduits de fluides (air, eau, vapeur, fumée, échappement, autres fluides) - Calorifuge (tresses, coquilles, matelas) - Calorifuge (tresses, coquilles, matelas) - Rez de chaussée Bat C - Reserve	Matériau fibreux de type isolant (jaune)	MOLP / XXSW	2 / 2	-	Fibres d'amiante non détectées



La reproduction de ce document n'est autorisée que sous sa forme intégrale. Il comporte 33 page(s). Le présent rapport ne concerne que les objets soumis à l'essai tels qu'ils ont été reçus au laboratoire. Les essais identifiés par le symbole \* ne sont pas inclus dans la portée d'accréditation.

**Eurofins Lab Environment Testing Portugal, Unipessoal Lda.**  
Rue Monte de Alén, 62  
4580-733 Sobrosa - Paredes, PORTUGAL

31/33





**Eurofins Lab Environment Testing Portugal,  
Unipessoal Lda.**

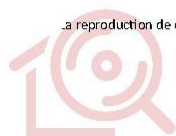


N° de rapport d'analyse : AR-24-EK-011938-01

Indice n°	Référence client	Description visuelle	Technique utilisée / Analyste	Préparation		Résultats
				Nb prep / Nb grilles ou lames	Type	
046-01	P046 - 4 - Plafonds et faux plafonds - Faux plafonds - Panneaux et plaques - Rez de chaussée Bat C - Reserve	Matériau de type aluminium (gris) ; matériau souple fibreux de type papier, carton (bitumineux) (marron) ; matériau fibreux de type isolant (jaune) en traces	MOLP / XXSW	2 / 2	-	Analyse réalisée non conclusive
046-02	P046 - 4 - Plafonds et faux plafonds - Faux plafonds - Panneaux et plaques - Panneaux et plaques - Rez de chaussée Bat C - Reserve	Matériau de type aluminium (gris) ; matériau souple fibreux de type papier, carton (bitumineux) (marron) ; matériau fibreux de type isolant (jaune) en traces	MET / WW9X	1 / 2	Calcination et/ou attaque acide (méthode interne de traitement)	Fibres d'amiante non détectées
046-03	P046 - 4 - Plafonds et faux plafonds - Faux plafonds - Panneaux et plaques - Panneaux et plaques - Rez de chaussée Bat C - Reserve	Matériau fibreux de type isolant (jaune)	MOLP / XXSW	2 / 2	-	Fibres d'amiante non détectées
047-01	P047 - 3 - Parois verticales intérieures - Revêtements de murs, poteaux, cloisons, gaines, coffres + 3 - Parois verticales intérieures - Murs et cloisons maçonnées - Couche1: Peinture décorative (pailletées, gouttelettes, ) + Couche2: Joint de parpaing - Couche1: Peinture décorative (pailletées, gouttelettes, ) + Couche2: Joint de parpaing - Rez de chaussée Bat C - Reserve	Matériau de type peinture (bitumineux) ; matériau semi-dur de type enduit (blanc) ; matériau semi-dur de type ciment (gris)	MET / WW9X	1 / 2	Calcination et/ou attaque acide (méthode interne de traitement)	Fibres d'amiante non détectées

Le traitement des échantillons de ce dossier a nécessité au total :

**97 analyses au laboratoire dont 65 par la technique identifiée sous le terme MET et 32 par la technique identifiée sous le terme MOLP.**



La reproduction de ce document n'est autorisée que sous sa forme intégrale. Il comporte 33 page(s). Le présent rapport ne concerne que les objets soumis à l'essai tels qu'ils ont été reçus au laboratoire. Les essais identifiés par le symbole \* ne sont pas inclus dans la portée d'accréditation.

**Eurofins Lab Environment Testing Portugal, Unipessoal Lda.**  
Rua Monte de Alén, 62  
4580-733 Sobrosa - Paredes, PORTUGAL

32/33



## Eurofins Lab Environment Testing Portugal, Unipessoal Lda.



N° de rapport d'analyse : AR-24-EK-011938-01

### Observation(s) échantillon(s)

- (1) La totalité de l'échantillon a été utilisée pour rendre le résultat. Une contre-analyse sera impossible.
- (2) La teneur en fibres d'amiante détectée est proche de la limite de détection. Plusieurs prises d'essais ont été réalisées et ont permis de confirmer cette teneur.
- (3) Ce résultat a été confirmé par plusieurs prises d'essais concordantes.
- (4) Un matériau (pulvérulent) (noir) est présent dans l'échantillon, en quantités trop faibles pour effectuer une analyse représentative de ce matériau.
- (5) Un matériau (pulvérulent) (beige) est présent dans l'échantillon, en quantités trop faibles pour effectuer une analyse représentative de ce matériau.
- (6) Un matériau semi-dur (beige) est présent dans l'échantillon, en quantités trop faibles pour effectuer une analyse représentative de ce matériau.
- (7) Un matériau (noir) est présent dans l'échantillon, en quantités trop faibles pour effectuer une analyse représentative de ce matériau.

### Autre(s) observation(s)

- (i) Ce résultat a été confirmé par plusieurs prises d'essais concordantes.
- (ii) La teneur en fibres d'amiante détectée est proche de la limite de détection. Plusieurs prises d'essais ont été réalisées et ont permis de confirmer cette teneur.
- (iii) Les fibres d'amiante ont été détectées dans le matériau de type système d'enduit peinture (brillant) (beige); matériau semi-dur de type enduit (brillant) (blanc). Les autres matériaux décrits simultanément ne peuvent pas être séparés et analysés séparément, en conséquence, en raison du risque d'intercontamination, le résultat d'analyse est rendu sur l'ensemble de la couche.

Méthodes d'analyses employées pour la recherche qualitative des fibres d'amiante dans les matériaux :

**MOLP:** Détermination Fibres d'amiante. Détection et identification par Microscopie Optique à Lumière Polarisée (MOLP) réalisée à partir du Guide HSG 248 de 2021 - annexe 2

**MET:** Détermination Fibres d'amiante. Traitement par calcination et/ou attaque acide. Détection et identification par Microscopie Electronique à Transmission équipée d'un Analyseur en dispersion d'énergie des rayons X (META) réalisée à partir de la norme : NFX 43-050 : Juillet 2021, P-PS-SOP3368 : version 8

### Notes :

1 : Les informations de traçabilité sont disponibles sur demande. Il est à noter que ce rapport en français est une copie de la version originale du rapport en langue portugaise et stockée en interne par le laboratoire. - 2 : Sauf information contraire sur ce rapport, le laboratoire sépare l'échantillon transmis par le demandeur pour une analyse par composant. Des composants décrits simultanément dans une même prise d'essai n'ont pas pu être séparés pour l'analyse. - 3 : Le présent rapport mentionne les analyses conclusives et non conclusives. En effet, le laboratoire met en œuvre les deux techniques d'analyse MOLP et META sur tous les échantillons massifs conformément aux exigences indiquées dans l'arrêté du 1er octobre 2019. - 4 : Pour la recherche d'amiante dans les matériaux, la limite de détection garantie par prise d'essai dans les matériaux (en MOLP et /ou en MET) est de 0.1% en masse. - 5 : "Fibres d'amiante non détectées" au MOLP, signifie que la couche peut renfermer une teneur inférieure à la limite de détection garantie de fibre d'amiante optiquement observable. Pour être optiquement observable, une fibre doit avoir un diamètre supérieur à 0,2 µm. "Fibres d'amiante non détectées" au MET signifie que la couche peut renfermer une teneur inférieure à la limite de détection garantie de fibre d'amiante. - 6 : La portée d'accréditation du laboratoire est référencée sous le n° L0705-1 et est disponible sur <http://www.ipac.pt/>. - 7 : La liste des méthodes avec accréditations flexibles intermédiaires peut être consultée sur <https://www.eurofins.pt/ambiente/eurofins-lab-environment-testing-portugal/laboratorio-de-analise-de-amiante/qualidade/>. - 8 : Le prélèvement relève de la responsabilité du client. - 9 : Analyse réalisée dans le cadre des textes réglementaires suivants : Décret n° 2017-899 du 9 mai 2017, Décret n° 2019-251 du 27 mars 2019, Décret n° 2011-629 du 3 juin 2011, Arrêté du 1er octobre 2019 (JORF n°0245 du 20 octobre 2019 texte n° 18) modifié par l'Arrêté du 26 décembre 2019, Arrêté du 25 juillet 2022 (JORF n°0238 du 13 octobre 2022, texte n°10). - 10 : Le rapport est établi dans le cadre du cas 1 de l'article 6 de l'arrêté du 1er octobre 2019 à savoir la détection et l'identification d'amiante délibérément ajouté dans les matériaux et produits manufacturés.

Validé et approuvé par :

*Pedro Silva*

**Pedro Silva**  
Technicien de laboratoire

La reproduction de ce document n'est autorisée que sous sa forme intégrale. Il comporte 33 page(s). Le présent rapport ne concerne que les objets soumis à l'essai tels qu'ils ont été reçus au laboratoire. Les essais identifiés par le symbole \* ne sont pas inclus dans la portée d'accréditation.

Eurofins Lab Environment Testing Portugal, Unipessoal Lda.  
Rue Monte de Além, 62  
4580-733 Sobrosa - Paredes, PORTUGAL

33/33

## 8. ANNEXES/ATTESTATION D'ASSURANCE/CERTIFICATION



## Votre Assurance

► RESPONSABILITE CIVILE  
ENTREPRISE



ATTESTATION

## COURTIER

### **CNA**

178 BOULEVARD PEREIRE  
75017 PARIS

**Tél : 01 40 68 02 02**

Fax : 01 40 68 05 00

Email : CONTACT@CNASSUR.COM

Portefeuille : 0114921220

## Vos références :

**Contrat n° 3912280604**

Client n° 0626460020

AXA France IARD, atteste que :

**SAS ADX GROUPE (Marque Allo Diagnostic) et ADX Formation  
PARC SAINT FIACRE  
53200 CHATEAU GONTIER**

**a souscrit un contrat d'assurance Responsabilité Civile 1<sup>ère</sup> ligne n°3912280604 et un contrat Responsabilité Civile 2<sup>ème</sup> ligne n°3912431104, garantissant les conséquences pécuniaires de la Responsabilité Civile pouvant lui incomber du fait de l'exercice des activités garanties par ce contrat :**

### **Les diagnostics techniques immobiliers obligatoires**

- Repérage amiante avant-vente
- Constat des risques d'exposition au plomb
- Diagnostic de performance énergétique
- Etat de l'installation intérieure de gaz
- Etat de l'installation intérieure d'électricité
- Etat du bâtiment relatif à la présence de termites
- Etat des risques naturels, miniers et technologiques
- L'Infiltrométrie
- La recherche de Fibres Céramiques Réfractaires FCR

### **Repérage de polluants:**

#### **AMIANTE :**

- Repérage de l'amiante avant travaux, (dans les bâtiments, les matériels ferroviaires, les aéronefs, l'industrie, les voiries et les sols navires, bateaux et autres engins flottants)
- Repérage de l'amiante avant démolition
- Dossier Technique Amiante (DTA)
- Contrôle de l'état de conservation des matériaux contenant de l'amiante

### **AXA France IARD SA**

Société anonyme au capital de 214 799 030 Euros

Siège social : 313, Terrasses de l'Arche - 92727 Nanterre Cedex 722 057 460 R.C.S. Nanterre

Entreprise régie par le Code des assurances - TVA intracommunautaire n° FR 14 722 057 460

Opérations d'assurances exonérées de TVA - art. 261-C CGI - sauf pour les garanties portées par AXA Assistance





- Dossier Amiante Partie Privative (DAPP)
- Contrôle visuel amiante après travaux (CV1&CV2))
- Sapiteur Amiante
- Mesures d'empoussièrement amiante
- Diagnostic amiante sur des navires selon Décret n° 2017-1442 du 3 octobre 2017 relatif à la prévention des risques liés à l'amiante à bord des navires sous la marque ADX Groupe.

**PLOMB:**

- Repérage du plomb avant travaux (dans les bâtiments, les matériels ferroviaires, les aéronefs, l'industrie, les voiries et les sols navires, bateaux et autres engins flottants)
- Contrôle du plomb après travaux

**AUTRES:**

- Inventaire des Matières Potentiellement Dangereuses dans les navires conformément à la Résolution MEPC.197(62) de l'OMI
- Inventaire des matériaux pouvant contenir de la silice
- Inventaire des matériaux pouvant contenir du PCB
- Inventaire des matériaux pouvant contenir du machefert
- Recherche des métaux lourds
- Diagnostic de pollution des sols
- L'Analyse de la qualité de l'air et La Recherche de fuites
- Recherche de Radon N1 et N2

**Contrôle du bâti:**

- Diagnostique Technique Globale (DTG)
- Diagnostic technique en vue de la mise en copropriété
- Diagnostique Technique du bâtiment (DTB)
- Diagnostic Technique Immobilier (Loi SRU)
- Plan pluriannuel de travaux (PPT)
- Diagnostic accessibilité handicapés
- Constat de l'état parasitaire dans les immeubles bâtis et non bâtis
- Audit de la partie privative en assainissement collectif
- Diagnostic sécurité piscine

**Energetique:**

- Réalisation d'audit énergétique sous réserve que l'assuré déclare que son activité ne peut en aucun cas être assimilable à une mission de maîtrise d'oeuvre et qu'il ne mette pas en relation les clients avec des professionnels du bâtiment. Dans le cas contraire, aucune garantie ne sera accordée au titre du contrat responsabilité civile Conditions de garantie.
- Attestation de conformité à la Réglementation Thermique
- Vérification de la VMC
- Vérification de chantier de demande de certificat d'économies d'énergie (CEE)

**AXA France IARD SA**

Société anonyme au capital de 214 799 030 Euros  
Siège social : 313, Terrasses de l'Arche - 92727 Nanterre Cedex 722 057 460 R.C.S. Nanterre  
Entreprise régie par le Code des assurances - TVA intracommunautaire n° FR 14 722 057 460  
Opérations d'assurances exonérées de TVA - art. 261-C CGI - sauf pour les garanties portées par AXA Assistance

**Eau:**

- Actes de prélèvement légionnelle
- Portabilité de l'eau

**Mesurage:**

- Attestations de surface : Loi Carrez, surface habitable, surface utile, surface de plancher, surfaces hors œuvre brute, hors œuvre nette.
- Mesurages en extérieurs et intérieurs
- Mission de topographie et numérisation 3D
- Réalisation de dessin et maquettes 2D & 3D

**Sécurité:**

- Rédaction de Plan de Prévention des Risques, nécessaire lors de l'intervention d'une entreprise extérieure sur le site d'une entreprise utilisatrice
- Réalisation de documents uniques d'évaluation des Risques Professionnels
- Pose de détecteurs incendie
- Géodétection et géoréférencement des réseaux enterrés et identification au sol en marquage piquetage

**Formation:**

- Formation aux métiers du diagnostic
- Formation aux risques amiante, plomb
- Formation aux risques électrique
- Formation aux risques lié au travail en hauteur

**Autres:**

- Etat des lieux locatifs
- Etats des lieux dans le cadre des dispositifs Robien et Scellier
- Attestation de décence du logement (critères de surface et d'habitabilité)
- Audit de pré acquisition
- Dossier de mutation



### **Garanties au contrat 1<sup>ère</sup> Ligne N° 3912280604**

Montant des garanties : « Lorsqu'un même sinistre met en jeu simultanément différentes garanties, l'engagement maximum de l'assureur n'excède pas, pour l'ensemble des dommages, le plus élevé des montants prévus pour ces garanties » ainsi qu'il est précisé à l'article 6.3 des conditions générales.

### **Garanties au contrat 2<sup>ème</sup> Ligne N° 3912431104**

<b>NATURE DES GARANTIES</b>	<b>LIMITES DES GARANTIES</b>
Tous dommages corporels, matériels et immatériels consécutifs confondus (autres que ceux visés au paragraphe « Autres garanties » ci-après)	<b>9.000.000 €</b> par année d'assurance et par sinistre
<b>Dont :</b> <b>Dommages corporels</b>	<b>9.000.000 €</b> par année d'assurance et par sinistre
<b>Dommages matériels et immatériels consécutifs confondus</b>	<b>1.200.000 €</b> par année d'assurance et par sinistre
<b>Autres garanties :</b>	
<b>Atteinte accidentelle à l'environnement</b> (tous dommages confondus)	<b>750.000 €</b> par année d'assurance
<b>Responsabilité civile professionnelle</b> <b>(tous dommages confondus)</b>	<b><u>par expert</u></b> <b>300.000 €</b> par sinistre et <b>500.000 €</b> par année d'assurance
<b>Dommages aux biens confiés</b> (selon extension aux conditions particulières)	<b>150.000 €</b> par sinistre
<b>Reconstitution de documents/ médias confiés</b> (selon extension aux conditions particulières)	<b>30.000 €</b> par sinistre

La garantie de l'Assureur s'exerce à concurrence des montants suivants : **pour la seule garantie Responsabilité Civile Professionnelle :**

Tous dommages confondus : 6 000 000 € par sinistre et par année d'assurance

Dont :

- Dommages résultant d'atteintes à l'environnement accidentelles sur les sites des clients de l'assuré : 1 500 000 € par sinistre et par année d'assurance

**Il est précisé que ces montants interviennent :**

- en excédent des montants de garantie du contrat de 1<sup>ère</sup> ligne,
- après épuisement des montants de garantie fixés par année d'assurance dans le contrat de 1<sup>ère</sup> ligne. En cas d'intervention du présent contrat au premier euro, il sera fait application des franchises du contrat de 1<sup>ère</sup> ligne.

**AXA France IARD SA**

Société anonyme au capital de 214 799 030 Euros

Siège social : 313, Terrasses de l'Arche - 92727 Nanterre Cedex 722 057 460 R.C.S. Nanterre

Entreprise régie par le Code des assurances - TVA intracommunautaire n° FR 14 722 057 460

Opérations d'assurances exonérées de TVA - art. 261-C CGI - sauf pour les garanties portées par AXA Assistance



La présente attestation ne peut engager l'Assureur au-delà des limites et conditions du contrat auquel elle se réfère.

Les garanties s'exercent à concurrence des montants figurants ci-dessous de la présente.  
Sa validité cesse pour les risques situés à l'Etranger dès lors que l'assurance de ces derniers doit être souscrite conformément à la Législation Locale auprès d'Assureurs agréés dans la nation considérée.

La présente attestation est valable pour la période du **01/01/2023 au 01/01/2024 inclus**, sous réserve du paiement des primes 2021 et des possibilités de suspension ou de résiliation en cours d'année d'assurance pour les cas prévus par le Code des Assurances ou le contrat.

Fait à NANTERRE, le 28 Février 2023  
Pour la Société :

A handwritten signature in black ink, appearing to be 'CEO' or similar, written over a faint circular stamp.



**CERTIFICATION  
DE PERSONNES**

**Certificat de compétences Diagnostiqueur Immobilier  
N°1075**

**Monsieur MENNI Abdelhakim**

**Amiante sans mention**

Selon arrêté du 24 Décembre 2021

**Amiante**

Date d'effet : 26/08/2022 : - Date d'expiration : 25/08/2029

**Amiante avec mention**

Selon arrêté du 24 Décembre 2021

**Missions spécifiques, bâtiments complexes**

Date d'effet : 28/09/2022 : - Date d'expiration : 25/08/2029

**Plomb sans mention**

Selon arrêté du 24 Décembre 2021

**Constat du risque d'exposition au plomb**

Date d'effet : 13/12/2022 : - Date d'expiration : 12/12/2029

Ce certificat est émis pour servir et valoir ce que de droit,  
Edité le 06/06/2023, à Pessac par MOLEZUN Jean-Jacques Président.

Siège : 25, avenue Léonard de Vinci – Technoparc Europarc – 33600 PESSAC  
Salles de formation : 71/73, rue Desnouettes – 75015 PARIS  
Tél : 05.33.89.39.30 – Mail : contact@lcp-certification.fr - site : www.lcp-certification.fr  
SAS au capital de 15 000€ - SIRET : 80914919800032 – RCS BORDEAUX – 809 149 198 -- Code APE : 7022 Z  
En 487@ LE CERTIFICAT V011 du 16-12-2022



Accréditation N° 4-0590  
Portée disponible sur  
www.cofrac.fr